

ALLEGATI

1.1 Premesse

L'Osservatorio Nazionale della Formazione Medica Specialistica, ai sensi dell'art. 43 del D.L.vo 368/99, ha determinato gli standard delle strutture universitarie e ospedaliere per le singole specialità, ai fini dell'accreditamento.

1.2 Finalità

Il presente atto definisce:

- 1) i presupposti e le condizioni per l'istituzione della Scuola di Specializzazione;
- 2) gli standard, le modalità e i termini per l'accreditamento delle strutture delle Scuole di specializzazione;
- 3) i requisiti di idoneità, le modalità e i termini della rete formativa delle Scuole di Specializzazione.

1.3 Presupposti

Per l'istituzione della Scuola di Specializzazione, le Università devono presentare i seguenti ***presupposti***:

- a) perseguimento, tra i propri fini statuari, della finalità della formazione specialistica;
- b) copertura economico – finanziaria.

1.4 Assunzione di impegni da parte dell'Università responsabile della scuola di specializzazione

Le Università, unitamente alla dimostrazione del possesso dei presupposti di cui al comma precedente, devono assumere i seguenti impegni formali:

- a) accettazione dei controlli dell'Osservatorio Nazionale;
- b) comunicazione all'Osservatorio Nazionale di tutte le variazioni che intervengono sui presupposti, le condizioni e gli standard che hanno costituito la base dell'accREDITAMENTO.

PRESUPPOSTI

Le Università devono presentare tutti i seguenti presupposti:

Presupposti	Documenti da produrre
a) Perseguimento, tra i propri fini statutari, della finalità della formazione professionale	<ul style="list-style-type: none">• Copia dello statuto dell'Università ed eventuali atti successivi modificativi o altro documento avente medesima valenza probatoria ai fini della formazione professionale
b) Copertura economico – finanziaria dell'Università	<ul style="list-style-type: none">• Copia dell'ultimo Bilancio, relativamente al capitolo di spesa per le Scuole di Specializzazione
c) Assunzioni di impegno dell'Università	<ul style="list-style-type: none">• accettazione dei controlli dell'Osservatorio Nazionale;• comunicazione all'Osservatorio Nazionale di tutte le variazioni che intervengono nei presupposti, nelle condizioni e negli standard che hanno costituito la base dell'accreditamento
d) Elencazione delle strutture coinvolte nella formazione	<ul style="list-style-type: none">• Lettera di intenti con gli organismi che hanno la disponibilità delle strutture non universitarie inserite nella rete formativa

CONDIZIONI PER L'ISTITUZIONE DELLA SCUOLA

Nell'ipotesi in cui, ai fini della formazione specialistica, sono coinvolte più strutture, devono essere rispettate le seguenti condizioni:

Condizioni	Documenti da produrre
A) Le strutture devono tra di loro essere collegate funzionalmente	Accertamento diretto o Autocertificazione
B) Tutte le strutture coinvolte devono essere identificate esternamente attraverso specifica tabella con logo universitario e denominazione della scuola di specializzazione	Accertamento diretto o Autocertificazione
C) Tutte le strutture sanitarie coinvolte devono essere accreditate dal punto di vista assistenziale	Esame documentale
D) Atto di formale impegno degli organismi che hanno la disponibilità delle strutture non universitarie coinvolte nella formazione	<ul style="list-style-type: none"> • rispetto alla normativa comunitaria, statale e regionale • accettazione dei controlli dell'Osservatorio Nazionale; • rispetto del CCNL di riferimento per il personale dipendente e della normativa relativa alle altre forme contrattuali; • rispetto della normativa in materia fiscale, previdenziale, in materia di sicurezza e di lavoro dei disabili; • rispetto della programmazione della Scuola di Specializzazione • garanzia che la tipologia ed il volume delle attività assistenziali della struttura da accreditare siano adeguate agli standard previsti per le singole specialità; • garanzia, per la singola specialità, dell'utilizzo esclusivo di un numero di posti letto adeguato alla formazione

**STANDARD GENERALI E
SPECIFICI PER
L'ACCREDITAMENTO DELLE
STRUTTURE DELLA RETE
FORMATIVA**

1.1 Premessa

L'Osservatorio Nazionale della Formazione Medica Specialistica, ai sensi dell'art. 43 del D.L.vo 368/99, ha avuto il compito di determinare gli standard delle strutture della Scuola di specializzazione ai fini dell'accREDITAMENTO delle stesse.

1.2 Le strutture

Ciò che deve essere accREDITATO con decreto del Ministero della Salute di concerto con il MIUR sono le strutture della Scuola di Specializzazione ai fini della formazione specialistica: oggetto, pertanto, dell'accREDITAMENTO non è la Scuola di specializzazione di per sé, ma la struttura o le strutture che la compongono.

Per strutture si intendono le strutture fisiche (Dipartimenti, Unità Operative, Servizi, Sezioni, Centri, Laboratori, Poliambulatori, etc) inserite nella rete formativa ove si effettuano le attività e le prestazioni necessarie per la formazione specialistica.

In particolare oggetto dell'accREDITAMENTO sono prima di tutto **le strutture di sede** della Scuola di Specializzazione, cioè le strutture a direzione universitaria, idonee ed attrezzate per l'organizzazione e la realizzazione di attività di formazione professionale specialistica nell'area medica, nonché la gestione organizzativa, amministrativa, didattica e tecnica sanitaria delle relative attività ed il coordinamento e/o la direzione delle stesse; in ogni caso, per la stessa Scuola di specializzazione possono esserci più strutture accREDITATE come strutture di sede, di cui una sola diventerà sede effettiva della Scuola.

In secondo luogo oggetto dell'accREDITAMENTO sono anche le eventuali strutture di supporto della stessa specialità della struttura di sede (dette

strutture collegate) convenzionate al fine di raggiungere o completare l'attività assistenziale richiesta per la formazione degli specializzandi, che possono essere strutture sia a direzione universitaria che extra universitaria sia nella stessa Azienda Ospedaliera che non. Nell'ipotesi in cui la Scuola di specializzazione debba utilizzare servizi, attività, laboratori o altro che possono non essere presenti nella struttura di sede o nelle strutture collegate o nelle Aziende Ospedaliere che ospitano le suddette strutture, la Scuola stipulerà convenzioni con strutture di supporto (dette **strutture complementari**) di specialità diversa da quella della struttura di sede che, al contrario delle "strutture collegate", possono anche non essere accreditate.

Nell'ipotesi in cui le Scuole possono avere la necessità di utilizzare strutture collegate; devono essere stipulate specifiche convenzioni e rispettate le condizioni di cui alla tabella allegata.

1.3 L'accREDITAMENTO delle strutture. Ambiti di intervento.

L'accREDITAMENTO è il procedimento attraverso il quale il Ministero della Salute di concerto con il MIUR, a seguito di accertamento preventivo degli standard di qualità definiti dalla presente direttiva e parere dell'Osservatorio, riconosce alle strutture delle Scuole di Specializzazione la capacità di organizzare e realizzare attività di formazione specialistica per la singola specialità e riconosce alle strutture di supporto, la possibilità di completare e supportare tali attività.

L'accREDITAMENTO è disposto, su proposta dell'Osservatorio, con decreto del Ministero della Salute di concerto con il MIUR.

Le strutture accreditate per una tipologia formativa specialistica e, quindi, già in possesso degli standard relativi, possono estendere, su richiesta dell'Università, il proprio spazio di operatività in altre tipologie formative, purché

dimostrino all'Osservatorio il possesso di tutti i requisiti specifici richiesti dalla specialità.

Le strutture utilizzate dalle scuole di specializzazione già attivate sono automaticamente accreditate se l'Università certifica il possesso da parte delle stesse degli standard di qualità definiti dalla presente direttiva.

Le Università, le cui strutture non abbiano ottenuto l'accredimento, potranno presentare una nuova richiesta, secondo le modalità e i termini fissati dall'Osservatorio.

1.4 Gli standard per l'accredimento

Per essere accreditate, le strutture di sede e le strutture collegate devono possedere standard generali e standard specifici, che sono rapportati alla capacità strutturale, tecnologica, organizzativa ed assistenziale.

Gli standard generali e specifici sono informati ai seguenti criteri:

- A) capacità strutturale**, nel senso di possesso di spazi adeguati per l'esercizio delle funzioni previste;
- B) capacità tecnologica**, nel senso di possesso di attrezzature necessarie per l'esercizio delle funzioni previste;
- C) capacità organizzativa**, nel senso di sussistenza delle competenze professionali necessarie;
- D) capacità assistenziale**, nel senso di garantire un'adeguata quantità e tipologia di interventi.

In particolare, gli **standard generali** sono stati individuati dall'Osservatorio, vedi tabella allegata, e devono essere posseduti dalle strutture di tutte le specialità (es. aule, biblioteca, segreterie, ecc.).

Gli **standard specifici** sono, invece, da individuare in relazione alle singole specialità (es. laboratori specifici, servizi, degenze, ecc.), vedi tabella allegata.

Gli standard specifici sono, peraltro, distinti in **fondamentali, annessi e servizi generali**. In particolare gli **standard specifici fondamentali** sono quegli standard che tanto la struttura di sede, quanto la struttura collegata devono necessariamente possedere; gli **standard specifici annessi**, invece, sono degli standard che, ai fini dell'accREDITamento, devono essere presenti nella struttura di sede e nella struttura collegata o nelle Aziende che le ospitano secondo almeno una certa percentuale all'uopo fissata, ma che, ai fini dell'istituzione della Scuola, devono essere tutti presenti nella Scuola; i **servizi generali**, infine, sono quelle UU.OO. che deve possedere l'Azienda che ospita la struttura di sede o collegata da accreditare.

Pertanto gli standard specifici annessi, se non posseduti né dalla struttura di sede, né dalla struttura collegata, devono comunque essere posseduti dalla Scuola per la sua istituzione, o all'interno dell'Azienda che ospita le strutture o attraverso apposite convenzioni con le strutture complementari, che non occorre siano accreditate.

1.5 Variazioni dei presupposti, delle condizioni e degli standard







Le Università sono tenute a comunicare all'Osservatorio Nazionale tutte le variazioni dei presupposti, delle condizioni e/o degli standard che avevano consentito l'accREDITamento non oltre 30 giorni dalla intervenuta variazione.

L'Osservatorio provvederà al riesame dei presupposti, delle condizioni e/ o degli standard variati.





A tal fine si potrà avvalere degli Osservatori Regionali.

STANDARD GENERALI

CAPACITÀ STRUTTURALE E TECNOLOGICA

Standard strutturali	Livelli fondamentali di accettabilità	Struttura di sede	Struttura collegata	MODALITA' DI VERIFICA
A) Locali Amministrativi	▪ Direzione – Segreteria	SI		Esame documentale
	▪ Sale riunioni	SI		Eventuale accertamento diretto
B) Aule	▪ Aula ordinaria	SI		Esame documentale
	▪ Aule per esercitazioni pratiche	SI	SI	Eventuale accertamento diretto
C) Laboratori	▪ Laboratori di ricerca e/o didattici	SI		Esame documentale
	▪ Laboratori assistenziali o ambulatori	SI	SI	Eventuale accertamento diretto
D) Biblioteca	▪ Tradizionale	SI		Esame documentale
	▪ Telematica	SI		Eventuale accertamento diretto

E) Servizi di supporto	▪ Deposito attrezzature	SI	SI	Esame documentale
	▪ Sale riunioni	SI	SI	
	▪ Locale specializzandi	SI	SI	
F) Strutture di degenza (se necessarie in base alla specialità)	▪ Ambiente di degenza	SI	SI	Esame documentale
	▪ Posti letto	SI	SI	Eventuale accertamento diretto
E) Assicurare la rispondenza normativa delle aule, dei laboratori e di tutti gli spazi della struttura	<ul style="list-style-type: none"> ▪ Conformità alle norme in materia di sicurezza ed igiene dei luoghi di lavoro ▪ Conformità alle norme in materia di uso didattico ▪ Assenza di barriere architettoniche per l'accesso e la frequenza delle attività 	SI	SI	<p>Esame documentale</p> <p>Eventuale accertamento diretto</p>

Standard infrastrutturali	Livelli fondamentali di accettabilità	Struttura	Struttura collegata	MODALITA' DI VERIFICA
A) Attrezzature e strumenti didattici e tecnologici	<ul style="list-style-type: none"> ▪ computer 0,25 per studenti 	SI	SI	Esame documentale Eventuale accertamento diretto
	<ul style="list-style-type: none"> ▪ Collegamento ad internet dei computer con possibilità di accesso alle banche dati 	SI	SI	
	<ul style="list-style-type: none"> ▪ Attrezzature e presidi medico – chirurgici in relazione alla specifica attività (singole tipologie delle specializzazioni) 	SI	SI	
B) arredi e tecnologica dell'aula ordinaria	<ul style="list-style-type: none"> ▪ postazioni individuali ▪ armadi e suppellettili varie ▪ lavagna a fogli mobili o lavagna fissa ▪ lavagna luminosa e videoproiettore 	SI		Esame documentale Eventuale accertamento diretto
C) arredi ed attrezzature della sede	Almeno 2 computer per: <ul style="list-style-type: none"> ▪ la gestione amministrativo/contabile 	SI		Esame documentale Eventuale accertamento diretto
	<ul style="list-style-type: none"> ▪ Indirizzo di posta elettronica ▪ Sito Internet ▪ Linee telefoniche e fotocopiatrici 	SI		
D) Assicurare la presenza di una banca dati	Ai fini almeno dell'archiviazione degli: <ul style="list-style-type: none"> ▪ studenti iscritti ▪ percorsi formativi 	SI		Esame documentale

CAPACITÀ ORGANIZZATIVA

STANDARD	Livelli fondamentali di accettabilità	Struttura di sede	Struttura collegata	MODALITÀ DI VERIFICA
A) Presenza di un assetto organizzativo definito	La struttura deve disporre di un documento che descriva il proprio assetto organizzativo e i diversi ruoli professionali coinvolti	SI	SI	Esame documentale copia del documento
B) Risorse professionali gestionali	▪ Responsabile della gestione economico-finanziaria, degli adempimenti amministrativi	SI		Esame documentale
	▪ Personale amministrativo sanitario commisurato all'attività sanitaria e formativa della struttura	SI	SI	

STANDARD SPECIFICI

(Scuole in ordine alfabetico)

SCUOLA DI SPECIALIZZAZIONE: **ALLERGOLOGIA E IMMUNOLOGIA CLINICA**

STANDARD STRUTTURALI	Livelli minimi di accettabilità	Struttura di sede	Struttura collegata	MODALITÀ DI VERIFICA
a) FONDAMENTALI Devono essere tutti presenti nella struttura di sede e nella struttura collegata	Degenza e/o Day hospital	SI	SI	Esame documentale Eventuale accertamento diretto
	Ambulatori	SI	SI	

STANDARD STRUTTURALI	Livelli minimi di accettabilità	Struttura di sede	Struttura collegata	MODALITÀ DI VERIFICA
b) ANNESSI Almeno tre degli standard annessi devono essere necessariamente nella struttura di sede o nell'Azienda ospitante ed uno nella struttura collegata o nell'Azienda ospitante	Laboratorio di Immunoematologia	■	■	Esame documentale Eventuale accertamento diretto
	Laboratori di Citofluorometria	■	■	
	Laboratori Immunologia e Allergologia	■	■	
	Standard Minimi di Qualità e Sicurezza Per Test di Ipersensibilità ai Farmaci	■	■	
	Diagnostica di Fisiopatologia Respiratoria	■	■	

STANDARD STRUTTURALI	Livelli minimi di accettabilità	Struttura di sede	Struttura collegata	MODALITÀ DI VERIFICA
c) SERVIZI GENERALI E DIAGNOSTICI DELL'AZIENDA CHE OSPITA LA STRUTTURA DI SEDE O COLLEGATA	Radiologia e Diagnostica per Immagini	SI	SI	Esame documentale Eventuale accertamento diretto
	Anatomia Patologica	SI	SI	
	Medicina di Laboratorio	SI	SI	

STANDARD ORGANIZZATIVI	Livelli minimi di accettabilità	Struttura di sede	Struttura collegata	MODALITÀ DI VERIFICA
PERSONALE MEDICO	MEDICI			Autocertificazione attestante la conformità del numero dei medici al volume assistenziale della struttura
PERSONALE SANITARIO	TECNICI			Autocertificazione attestante la conformità del numero delle unità del personale sanitario al volume assistenziale della struttura
	INFERMIERI			

STANDARD ASSISTENZIALI	Tipologia	Struttura di sede	Struttura collegata	MODALITÀ DI VERIFICA
RICOVERI ANNUI	DEGENZA ORDINARIA DAY HOSPITAL	n° 500	n° 250	Esame documentale
ATTIVITÀ DIAGNOSTICA ANNUA	VISITE AMBULATORIALI	n° 1000	n° 500	
	TEST ALLERGOMETRICI	n° 500	n° 300	

SCUOLA DI SPECIALIZZAZIONE: **ANATOMIA PATOLOGICA**

STANDARD STRUTTURALI	Livelli minimi di accettabilità	Struttura di sede	Struttura collegata	MODALITÀ DI VERIFICA
a) FONDAMENTALI devono essere tutti presenti nella struttura di sede e nella struttura collegata	<ul style="list-style-type: none"> ▪ Laboratorio di campionamento dei prelievi (esame macroscopico) 	SI	SI	Esame documentale Eventuale accertamento diretto
	<ul style="list-style-type: none"> ▪ Laboratorio di Istopatologia 	SI	SI	
	<ul style="list-style-type: none"> ▪ Laboratorio di Citodiagnostica 	SI	SI	
	<ul style="list-style-type: none"> ▪ Laboratorio di Immunocitochimica 	SI	SI	
	<ul style="list-style-type: none"> ▪ Sala settoria 	SI	SI	

STANDARD STRUTTURALI	Livelli minimi di accettabilità	Struttura di sede	Struttura collegata	MODALITÀ DI VERIFICA
<p>b) ANNESSI*</p> <p>*almeno due degli standard annessi devono essere necessariamente presenti nella struttura di sede o nell'Azienda che la ospita ed uno deve essere necessariamente presente nella struttura collegata o nell'Azienda che la ospita</p>	<ul style="list-style-type: none"> <li data-bbox="517 419 1075 579">▪ Laboratorio di Diagnostica intraoperatoria <li data-bbox="517 579 1075 826">▪ Laboratorio di Patologia ultrastrutturale <li data-bbox="517 826 1075 1150">▪ Laboratorio di Biologia molecolare diagnostica 			<p>Esame documentale</p> <p>Eventuale accertamento diretto</p>

STANDARD ORGANIZZATIVI	Livelli minimi di accettabilità	Struttura di sede	Struttura collegata	MODALITÀ DI VERIFICA
PERSONALE MEDICO	MEDICI CHIRURGHI			Autocertificazione attestante la conformità del numero dei medici al volume assistenziale della struttura
PERSONALE SANITARIO	TECNICI			Autocertificazione attestante la conformità del numero delle unità di personale sanitario al volume assistenziale della struttura

STANDARD ASSISTENZIALI	Tipologia	Struttura di sede	Struttura collegata	MODALITÀ DI VERIFICA
RISCONTRI DIAGNOSTICI NECROSCOPICI ANNUI	Esecuzione del riscontro e valutazione istopatologica	N. 30	N. 15	Esame documentale
ESAMI ISTOPATOLOGICI ANNUI	Esame macroscopico di pezzi chirurgici	N. 900	N.450	Esame documentale
	Diagnosi istopatologiche, eventualmente corredate di indagini istochimiche, immunoistochimiche, ultrastrutturali, morfometriche e di biologia molecolare	N. 6.500	N. 3.500	
	Diagnosi istologiche estemporanee intra-operatorie	N. 200	N. 150	
ESAMI CITOPATOLOGICI ANNUI	Diagnosi di citopatologia (inclusa la citologia aspirativa con ago sottile)	N.2000	N.1000	Esame documentale

SCUOLA DI SPECIALIZZAZIONE: **ANESTESIA E RIANIMAZIONE**

STANDARD STRUTTURALI	Livelli minimi di accettabilità	Struttura di sede	Struttura collegata	MODALITÀ DI VERIFICA
a) FONDAMENTALI Devono essere tutti presenti sia nella struttura di sede che nella struttura collegata	<ul style="list-style-type: none"> • Degenze di Rianimazione e/o • Terapie Intensive 	SI	SI	Esame documentale Eventuale accertamento diretto
	<ul style="list-style-type: none"> • Terapia del dolore 	SI	SI	
	<ul style="list-style-type: none"> • Sale operatorie 	SI	SI	

STANDARD STRUTTURALI	Livelli minimi di accettabilità	Struttura di sede	Struttura collegata	MODALITÀ DI VERIFICA
b) ANNESSI* * Almeno uno degli annessi deve essere necessariamente presente nella struttura di sede o nell'Azienda che la ospita ed uno nella struttura collegata o nell'Azienda che la ospita.	<ul style="list-style-type: none"> • Terapia iperbarica 	■	■	Esame documentale Eventuale accertamento diretto
	<ul style="list-style-type: none"> • Tossicologia 	■	■	

STANDARD STRUTTURALI	Livelli minimi di accettabilità	Struttura di sede	Struttura collegata	MODALITÀ DI VERIFICA
c) SERVIZI GENERALI E DIAGNOSTICI DELLA AZIENDA OSPEDALIERA CHE OSPITA LA STRUTTURA DI SEDE E LA STRUTTURA COLLEGATA	- Radiologia e diagnostica per immagini	SI	SI	Esame documentale Eventuale accertamento diretto
	- Anatomia patologica	SI	SI	
	- Medicina di laboratorio	SI	SI	
	- Cardiologia	SI	SI	
	- Neurologia	SI	SI	
	- Pronto soccorso di 1° e 2° livello	SI	SI	

STANDARD ORGANIZZATIVI	Livelli minimi di accettabilità	Struttura di sede	Struttura collegata	MODALITÀ DI VERIFICA
PERSONALE MEDICO	ANESTESISTI RIANIMATORI			Autocertificazione attestante la conformità del numero dei medici al volume assistenziale della struttura
PERSONALE SANITARIO	INFERMIERI			Autocertificazione attestante la conformità del numero delle unità di personale sanitario al volume assistenziale della struttura

STANDARD ASSISTENZIALI	Tipologia	Struttura di sede	Struttura collegata	MODALITA' DI VERIFICA
ANESTESIE/ANNO	Anestesia generale	N. 5.000	N. 2.500	Esame documentale
	Anestesia Loco Regionale	N. 2.000	N. 1.000	
RICOVERI ANNUI	Centro di Rianimazione e Terapie Intensive	N. 300	N. 150	Esame documentale

SCUOLA DI SPECIALIZZAZIONE: **AUDIOLOGIA E FONIATRIA**

STANDARD STRUTTURALI	Livelli minimi di accettabilità	Struttura di sede	Struttura collegata	MODALITÀ DI VERIFICA
a) FONDAMENTALI Devono essere presenti tutti sia nella struttura di sede che nella struttura collegata	Ambulatorio visite audiologiche foniatriche	SI	SI	
	<u>Ambulatori specifici:</u>			
	1. Terapia della sordità infantile	SI	SI	
	2. Terapia delle vertigini	SI	SI	
	3. Terapia delle patologie della voce, della parola e della deglutizione	SI	SI	
	Diagnostica audiometria	SI	SI	
	Diagnostica strumentale della voce e della comunicazione	SI	SI	
	Diagnostica vestibolare	SI	SI	
	Diagnostica ausili protesici acustici <ul style="list-style-type: none"> • Controllo elettroacustico • Diagnostica in campo libero 	SI	SI	
	Terapia logopedica	SI	SI	
Diagnostica elettrofisiologia potenziali uditivi evocati	SI	SI		
Diagnostica audiometria neonatale ed infantile	SI	SI		
Diagnostica impianti cocleari	SI	SI		

STANDARD STRUTTURALI	Livelli minimi di accettabilità	Struttura di sede	Struttura collegata	MODALITÀ DI VERIFICA
b) ANNESSI* * almeno tre degli standard annessi devono essere necessariamente presenti nella struttura di sede o nell'Azienda che la ospita ed uno deve essere necessariamente presente nella struttura collegata o nell'Azienda che la ospita	Diagnostica elettrofisiologica nei bambini	■	■	Esame documentale Eventuale accertamento diretto
	Diagnostica statica e dinamica delle patologie dell'equilibrio	■	■	
	Diagnostica neuropsicologica	■	■	
	Attività chirurgica audiologica e foniatria	■	■	
	Diagnostica bronco respiratoria	■	■	
	Laboratorio ausili per la comunicazione	■	■	

STANDARD STRUTTURALI	Livelli minimi di accettabilità	Struttura di sede	Struttura collegata	MODALITÀ DI VERIFICA
c) SERVIZI GENERALI E DIAGNOSTICI DELLA AZIENDA OSPEDALIERA CHE OSPITA LA STRUTTURA DI SEDE E LA STRUTTURA COLLEGATA	Radiologia e diagnostica per immagini	SI	SI	Esame documentale
	Otorinolaringoiatria	SI	SI	
	Pediatria	SI	SI	Eventuale accertamento diretto
	Medicina di laboratorio	SI	SI	

STANDARD ORGANIZZATIVI	Livelli minimi di accettabilità	Struttura di sede	Struttura collegata	MODALITÀ DI VERIFICA
PERSONALE MEDICO	MEDICI			Autocertificazione attestante la conformità del numero dei medici al volume assistenziale della struttura
PERSONALE SANITARIO	TECNICI TRA AUDIOMETRISTI AUDIOPROTESISTI LOGOPEDISTI			Autocertificazione attestante la conformità del numero delle unità di personale sanitario al volume assistenziale della struttura
	INFERMIERI			

STANDARD ASSISTENZIALI	Livelli minimi di accettabilità	Struttura di sede	Struttura collegata	MODALITÀ DI VERIFICA
ATTIVITÀ RIABILITATIVE/ANNO	Riabilitazioni audiologiche e foniatriche	N. 120	N.500	Esame documentale
TERAPIE PROTESICHE AUDIOLOGICHE E FONIATRICHE/ANNO	Presidi protesici acustici	N. 100	N. 30	Esame documentale
	Presidi protesici impiantabili	N.10		
	Interventi chirurgici audiologici e foniatrici	N. 30	N. 20	Esame documentale
VISITE PAZIENTI/ANNO	Visite audiologiche e foniatriche adulti	N. 2000	N. 1000	
	Visite audiologiche e foniatriche bambini	N. 600	N. 300	

SCUOLA DI SPECIALIZZAZIONE: **BIOCHIMICA CLINICA**

STANDARD STRUTTURALI	Livelli minimi di accettabilità	Struttura di sede	Struttura collegata	MODALITÀ DI VERIFICA
a) FONDAMENTALI Devono essere tutti presenti sia nella struttura di sede che nella struttura collegata	<ul style="list-style-type: none"> ▪ Ambulatori e Unità di prelievo 	SI		Esame documentale Eventuale accertamento diretto
	<ul style="list-style-type: none"> ▪ Laboratorio di Chimica Clinica 	SI	SI	
	<ul style="list-style-type: none"> ▪ Laboratorio di Immunochimica 	SI	SI	
	<ul style="list-style-type: none"> ▪ Laboratorio di Ematologia ed emocoagulazione 	SI	SI	
	<ul style="list-style-type: none"> ▪ Laboratorio di Microbiologia e Virologia 	SI	SI	

STANDARD STRUTTURALI	Livelli minimi di accettabilità	Struttura di sede	Struttura collegata	MODALITÀ DI VERIFICA
b) ANNESSI* *Almeno tre degli standard annessi devono essere necessariamente presenti nella struttura di sede o nell'Azienda che la ospita ed uno deve essere necessariamente presente nella struttura collegata o nella Azienda che la ospita	<ul style="list-style-type: none"> ▪ Laboratorio di citopatologia 	<ul style="list-style-type: none"> ▪ 	<ul style="list-style-type: none"> ▪ 	Esame documentale Eventuale accertamento diretto
	<ul style="list-style-type: none"> ▪ Laboratorio di diagnostica molecolare 	<ul style="list-style-type: none"> ▪ 	<ul style="list-style-type: none"> ▪ 	
	<ul style="list-style-type: none"> ▪ Laboratorio di Citogenetica 	<ul style="list-style-type: none"> ▪ 	<ul style="list-style-type: none"> ▪ 	
	<ul style="list-style-type: none"> ▪ Laboratorio di farmacocinetica 	<ul style="list-style-type: none"> ▪ 	<ul style="list-style-type: none"> ▪ 	
	<ul style="list-style-type: none"> ▪ Laboratorio di tossicologia e controllo ambientale e monitoraggio droghe e farmaci (antidoping) 	<ul style="list-style-type: none"> ▪ 	<ul style="list-style-type: none"> ▪ 	
	<ul style="list-style-type: none"> ▪ Laboratorio per la tipizzazione cellulare e tissutale e per le cellule staminali 	<ul style="list-style-type: none"> ▪ 	<ul style="list-style-type: none"> ▪ 	
	<ul style="list-style-type: none"> ▪ Laboratorio diagnostico per la medicina della riproduzione 	<ul style="list-style-type: none"> ▪ 	<ul style="list-style-type: none"> ▪ 	

STANDARD ORGANIZZATIVI	Livelli minimi di accettabilità	Struttura di sede	Struttura collegata	MODALITÀ DI VERIFICA
PERSONALE MEDICO	MEDICI			Autocertificazione attestante la conformità del numero dei medici al volume assistenziale della struttura
PERSONALE SANITARIO	DIRIGENTI SANITARI NON MEDICI			Autocertificazione attestante la conformità del numero delle unità di personale sanitario al volume assistenziale della struttura
	TECNICI			
	INFERMIERI			

STANDARD ASSISTENZIALI	Livelli minimi di accettabilità	Struttura di sede	Struttura collegata	MODALITÀ DI VERIFICA
ATTIVITÀ DIAGNOSTICA ANNUA	Laboratorio di Chimica Clinica	N. 50.000	N. 30.000	Esame documentale
	Laboratorio di Immunochimica	N. 20.00	N. 10.00	
	Laboratorio di Ematologia ed emocoagulazione	N. 15.000	N. 8.000	
	Laboratorio di Microbiologia e Virologia	N. 8.000	N. 5.000	

SCUOLA DI SPECIALIZZAZIONE: **CHIRURGIA CARDIACA**

STANDARD STRUTTURALI	Livelli minimi di accettabilità	Struttura di sede	Struttura collegata	MODALITA' DI VERIFICA
a) FONDAMENTALI: devono essere tutti presenti nella struttura di sede e nella struttura collegata	<ul style="list-style-type: none"> ▪ Degenza 	SI	SI	Esame documentale Eventuale accertamento diretto
	<ul style="list-style-type: none"> ▪ Day Surgery 	SI	SI	
	<ul style="list-style-type: none"> ▪ Sale operatorie 	SI	SI	
	<ul style="list-style-type: none"> ▪ Ambulatori 	SI	SI	
	<ul style="list-style-type: none"> ▪ Terapia Intensiva 	SI	SI	

STANDARD STRUTTURALI	Livelli minimi di accettabilità	Struttura di sede	Struttura collegata	MODALITA' DI VERIFICA
b)ANNESI* *almeno tre degli standard annessi devono essere necessariamente presenti nella struttura di sede o nella Azienda Ospedaliera che la ospita ed uno degli standard deve essere necessariamente presente nella struttura collegata o nella Azienda Ospedaliera che la ospita.	<ul style="list-style-type: none"> ▪ Laboratorio emodinamica e biopsie endomiocardiche 	■	■	Esame documentale Eventuale accertamento diretto
	<ul style="list-style-type: none"> ▪ Radiologia diagnostica per chirurgia endovascolare 	■	■	
	<ul style="list-style-type: none"> ▪ Neonatologia e terapia intensiva pediatrica 	■	■	
	<ul style="list-style-type: none"> ▪ Cardiologia pediatrica 	■	■	
	<ul style="list-style-type: none"> ▪ Trapiantologia 	■	■	
	<ul style="list-style-type: none"> ▪ Laboratorio di emodinamica 	■	■	
	<ul style="list-style-type: none"> ▪ Chirurgia endovascolare 	■	■	

STANDARD STRUTTURALI	Livelli minimi di accettabilità	Struttura di sede	Struttura collegata	MODALITA' DI VERIFICA
c) SERVIZI GENERALI E DIAGNOSTICI DELL'AZIENDA OSPEDALIERA CHE OSPITA LA STRUTTURA DI SEDE E LA STRUTTURA COLLEGATA	Radiologia e diagnostica per immagini	SI	SI	Esame documentale Eventuale accertamento diretto
	Medicina di Laboratorio	SI	SI	

STANDARD ORGANIZZATIVI	Livelli minimi di accettabilità	Struttura di sede	Struttura collegata	MODALITA' DI VERIFICA
PERSONALE MEDICO	Medici Chirurghi			Autocertificazione attestante la conformità del numero dei medici al volume assistenziale della struttura
PERSONALE SANITARIO	Personale Tecnico			Autocertificazione attestante la conformità del numero delle unità di personale sanitario al volume assistenziale della struttura
	Personale Infermieristico			

STANDARD ASSISTENZIALI	Tipologia	Struttura di sede	Struttura collegata	MODALITA' DI VERIFICA
A) INTERVENTI CHIRURGICI ANNUI	Interventi di Alta Chirurgia	N.300	N.100	Esame documentale
	Interventi di Media Chirurgia	N.100	N.50	
	Interventi di Piccola Chirurgia	N.100	N.50	
B) RICOVERI ANNUI	Degenze	N.600	N.300	Esame documentale
	Day Hospital	N.400	N.200	

SCUOLA DI SPECIALIZZAZIONE: CHIRURGIA DELL'APPARATO DIGERENTE

STANDARD STRUTTURALI	Livelli minimi di accettabilità	Struttura di sede	Struttura collegata	MODALITA' DI VERIFICA
<p>a) FONDAMENTALI</p> <p>Devono essere tutti presenti nella struttura di sede e nella struttura collegata</p>	<ul style="list-style-type: none"> ▪ Degenza 	SI	SI	<p>Esame documentale</p> <p>Eventuale accertamento diretto</p>
	<ul style="list-style-type: none"> ▪ Day Surgery 	SI	SI	
	<ul style="list-style-type: none"> ▪ Sale operatorie 	SI	SI	
	<ul style="list-style-type: none"> ▪ Ambulatori 	SI	SI	

STANDARD STRUTTURALI	Livelli minimi di accettabilità	Struttura di sede	Struttura collegata	MODALITA' DI VERIFICA
b) ANNESSI* *almeno due degli standard annessi devono essere necessariamente presenti nella struttura di sede o nella Azienda Ospedaliera che la ospita ed uno degli standard deve essere necessariamente presente nella struttura collegata o nella Azienda Ospedaliera che la ospita.	<ul style="list-style-type: none"> ▪ Diagnostica fisiopatologia dell'apparato digerente 	<ul style="list-style-type: none"> ▪ 	<ul style="list-style-type: none"> ▪ 	Esame documentale Eventuale accertamento diretto
	<ul style="list-style-type: none"> ▪ Attività di proctologia 	<ul style="list-style-type: none"> ▪ 	<ul style="list-style-type: none"> ▪ 	
	<ul style="list-style-type: none"> ▪ Ecografia diagnostica e terapeutica 	<ul style="list-style-type: none"> ▪ 	<ul style="list-style-type: none"> ▪ 	
	<ul style="list-style-type: none"> ▪ Endoscopia diagnostica e terapeutica 	<ul style="list-style-type: none"> ▪ 	<ul style="list-style-type: none"> ▪ 	

STANDARD STRUTTURALI	Livelli minimi di accettabilità	Struttura di sede	Struttura collegata	MODALITA' DI VERIFICA
c) SERVIZI GENERALI E DIAGNOSTICI DELL'AZIENDA OSPEDALIERA CHE OSPITA LA STRUTTURA DI SEDE E LA STRUTTURA COLLEGATA	<ul style="list-style-type: none"> ▪ Radiologia e diagnostica per immagini 	SI	SI	Esame documentale Eventuale accertamento diretto
	<ul style="list-style-type: none"> ▪ Anatomia patologica 	SI	SI	
	<ul style="list-style-type: none"> ▪ Medicina di Laboratorio 	SI	SI	
	<ul style="list-style-type: none"> ▪ Pronto soccorso di 1° e 2° livello 	SI	SI	

STANDARD ORGANIZZATIVI	Livelli minimi di accettabilità	Struttura di sede	Struttura collegata	MODALITÀ DI VERIFICA
PERSONALE MEDICO	MEDICI			Autocertificazione attestante la conformità del numero dei medici al volume assistenziale della struttura
PERSONALE SANITARIO	TECNICI			Autocertificazione attestante la conformità del numero delle unità del personale sanitario al volume assistenziale della struttura
	INFERMIERI			

STANDARD ASSISTENZIALI	Tipologia	Struttura di sede	Struttura collegata	MODALITÀ DI VERIFICA
A) INTERVENTI CHIRURGICI ANNUI	Interventi di Alta Chirurgia	N.80	N.40	Esame documentale
	Interventi di Media Chirurgia	N.150	N.75	
	Interventi di Piccola Chirurgia	N.250	N.125	
B) RICOVERI ANNUI	Degenze	N.600	N.300	Esame documentale
	Day Hospital	N.400	N.200	

SCUOLA DI SPECIALIZZAZIONE: **CHIRURGIA GENERALE**

STANDARD STRUTTURALI	Livelli minimi di accettabilità	Struttura di sede	Struttura collegata	MODALITA' DI VERIFICA
a) FONDAMENTALI devono essere tutti presenti nella struttura di sede e nella struttura collegata	<ul style="list-style-type: none"> ▪ Degenza 	SI	SI	Esame documentale Eventuale accertamento diretto
	<ul style="list-style-type: none"> ▪ Day Surgery 	SI	SI	
	<ul style="list-style-type: none"> ▪ Sale operatorie 	SI	SI	
	<ul style="list-style-type: none"> ▪ Ambulatori 	SI	SI	

STANDARD STRUTTURALI	Livelli minimi di accettabilità	Struttura di sede	Struttura collegata	MODALITA' DI VERIFICA
b) ANNESSI* *almeno quattro degli standard annessi devono essere necessariamente presenti nella struttura di sede o nella Azienda Ospedaliera che la ospita ed uno degli standard deve essere necessariamente presente nella struttura collegata o nella Azienda Ospedaliera che la ospita.	▪ Diagnostica Senologica	▪	▪	Esame documentale Eventuale accertamento diretto
	▪ Diagnostica Endocrinologica	▪	▪	
	▪ Attività di proctologia	▪	▪	
	▪ Diagnostica Vascolare	▪	▪	
	▪ Ecografia diagnostica e terapeutica	▪	▪	
	▪ Endoscopia diagnostica e terapeutica	▪	▪	

STANDARD STRUTTURALI	Livelli minimi di accettabilità	Struttura di sede	Struttura collegata	MODALITA' DI VERIFICA
-----------------------------	--	--------------------------	----------------------------	------------------------------

c) SERVIZI GENERALI E DIAGNOSTICI DELL'AZIENDA OSPEDALIERA CHE OSPITA LA STRUTTURA DI SEDE E LA STRUTTURA COLLEGATA	▪ Radiologia e diagnostica per immagini	SI	SI	Esame documentale Eventuale accertamento diretto
	▪ Anatomia patologica	SI	SI	
	▪ Medicina di Laboratorio	SI	SI	
	▪ Pronto soccorso di 1° e 2° livello	SI	SI	

STANDARD ORGANIZZATIVI	Livelli minimi di accettabilità	Struttura di sede	Struttura collegata	MODALITÀ DI VERIFICA
PERSONALE MEDICO	MEDICI			Autocertificazione attestante la conformità del numero dei medici al volume assistenziale della struttura
PERSONALE SANITARIO	TECNICI			Autocertificazione attestante la conformità del numero delle unità del personale sanitario al volume assistenziale della struttura
	INFERMIERI			

STANDARD ASSISTENZIALI	Tipologia	Struttura di sede	Struttura collegata	MODALITÀ DI VERIFICA
A) INTERVENTI CHIRURGICI ANNUI	Interventi di Alta Chirurgia	N.100	N.50	Esame documentale
	Interventi di Media Chirurgia	N.200	N.100	
	Interventi di Piccola Chirurgia	N.300	N.150	
B) RICOVERI ANNUI	Degenze	N.800	N.400	Esame documentale
	Day Hospital	N.400	N.200	

SCUOLA DI SPECIALIZZAZIONE: CHIRURGIA MAXILLO-FACCIALE

STANDARD STRUTTURALI	Livelli minimi di accettabilità	Struttura di sede	Struttura collegata	MODALITA' DI VERIFICA
A) FONDAMENTALI: devono essere tutti presenti nella struttura di sede e nella struttura collegata	<ul style="list-style-type: none"> ▪ Degenza 	SI	SI	Esame documentale Eventuale accertamento diretto
	<ul style="list-style-type: none"> ▪ Day Surgery 	SI	SI	
	<ul style="list-style-type: none"> ▪ Sale operatorie 	SI	SI	
	<ul style="list-style-type: none"> ▪ Ambulatori 	SI	SI	

STANDARD STRUTTURALI	Livelli minimi di accettabilità	Struttura di sede	Struttura collegata	MODALITA' DI VERIFICA
<p>B) ANNESSI*</p> <p>*almeno uno degli standard annessi deve essere necessariamente presente nella struttura di sede o nella Azienda Ospedaliera che la ospita ed uno degli standard annessi deve essere necessariamente presente nella struttura collegata o nella Azienda Ospedaliera che la ospita.</p>	<ul style="list-style-type: none"> ▪ Ortodontia 	<ul style="list-style-type: none"> ▪ 	<ul style="list-style-type: none"> ▪ 	<p>Esame documentale</p> <p>Eventuale accertamento diretto</p>
	<ul style="list-style-type: none"> ▪ Odontostomatologia 	<ul style="list-style-type: none"> ▪ 	<ul style="list-style-type: none"> ▪ 	
	<ul style="list-style-type: none"> ▪ Chirurgia orale 	<ul style="list-style-type: none"> ▪ 	<ul style="list-style-type: none"> ▪ 	

STANDARD STRUTTURALI	Livelli minimi di accettabilità	Struttura di sede	Struttura collegata	MODALITA' DI VERIFICA
C) SERVIZI GENERALI E DIAGNOSTICI DELL'AZIENDA OSPEDALIERA CHE OSPITA LA STRUTTURA DI SEDE E LA STRUTTURA COLLEGATA	<ul style="list-style-type: none"> ▪ Radiologia e diagnostica per immagini 	SI	SI	Esame documentale Eventuale accertamento diretto
	<ul style="list-style-type: none"> ▪ Medicina di Laboratorio 	SI	SI	
	<ul style="list-style-type: none"> ▪ Pronto soccorso di 1 e 2 livello 	SI	SI	

STANDARD ORGANIZZATIVI	Livelli minimi di accettabilità	Struttura di sede	Struttura collegata	MODALITÀ DI VERIFICA
	Medici Chirurghi			Autocertificazione attestante la conformità del numero dei medici al volume assistenziale della struttura
PERSONALE SANITARIO	Personale Tecnico			Autocertificazione attestante la conformità del numero delle unità di personale sanitario al volume assistenziale della struttura
	Personale Infermieristico			

STANDARD ASSISTENZIALI	Tipologia	Struttura di sede	Struttura collegata	MODALITÀ DI VERIFICA
A) INTERVENTI CHIRURGICI ANNUI	Interventi di Alta Chirurgia	N.150	N.50	Esame documentale
	Interventi di Media Chirurgia	N.250	N.75	
	Interventi di Piccola Chirurgia	N.300	N.100	
B) RICOVERI ANNUI	Degenze	N.500	N.200	Esame documentale
	Day Hospital	N.300	N.100	

SCUOLA DI SPECIALIZZAZIONE: CHIRURGIA PEDIATRICA

STANDARD STRUTTURALI	Livelli minimi di accettabilità	Struttura di sede	Struttura collegata	MODALITA' DI VERIFICA
a) FONDAMENTALI: devono essere tutti presenti nella struttura di sede e nella struttura collegata	<ul style="list-style-type: none"> ▪ Degenza 	SI	SI	Esame documentale Eventuale accertamento diretto
	<ul style="list-style-type: none"> ▪ Day Surgery 	SI	SI	
	<ul style="list-style-type: none"> ▪ Sale operatorie 	SI	SI	
	<ul style="list-style-type: none"> ▪ Ambulatori 	SI	SI	

STANDARD STRUTTURALI	Livelli minimi di accettabilità	Struttura di sede	Struttura collegata	MODALITA' DI VERIFICA
b) ANNESSI* *almeno uno degli standard annessi deve essere necessariamente presente nella struttura di sede o nella Azienda Ospedaliera che la ospita ed uno degli standard deve essere necessariamente presente nella struttura collegata o nella Azienda Ospedaliera che la ospita.	<ul style="list-style-type: none"> ▪ Ambulatorio di Urologia Pediatrica 	<ul style="list-style-type: none"> ▪ 	<ul style="list-style-type: none"> ▪ 	Esame documentale Eventuale accertamento diretto
	<ul style="list-style-type: none"> ▪ Ecografia diagnostica e terapeutica 	<ul style="list-style-type: none"> ▪ 	<ul style="list-style-type: none"> ▪ 	
	<ul style="list-style-type: none"> ▪ Endoscopia diagnostica e terapeutica 	<ul style="list-style-type: none"> ▪ 	<ul style="list-style-type: none"> ▪ 	

STANDARD STRUTTURALI	Livelli minimi di accettabilità	Struttura di sede	Struttura collegata	MODALITA' DI VERIFICA
c) SERVIZI GENERALI E DIAGNOSTICI DELL'AZIENDA OSPEDALIERA CHE OSPITA LA STRUTTURA DI SEDE E LA STRUTTURA COLLEGATA	<ul style="list-style-type: none"> ▪ Radiologia e diagnostica per immagini 	SI	SI	Esame documentale Eventuale accertamento diretto
	<ul style="list-style-type: none"> ▪ Anatomia patologica 	SI	SI	
	<ul style="list-style-type: none"> ▪ Medicina di Laboratorio 	SI	SI	
	<ul style="list-style-type: none"> ▪ Pronto soccorso di 1° e 2° livello 	SI	SI	

STANDARD ORGANIZZATIVI	Livelli minimi di accettabilità	Struttura di sede	Struttura collegata	MODALITÀ DI VERIFICA
PERSONALE MEDICO	MEDICI			Autocertificazione attestante la conformità del numero dei medici al volume assistenziale della struttura
PERSONALE SANITARIO	TECNICI			Autocertificazione attestante la conformità del numero delle unità del personale sanitario al volume assistenziale della struttura
	INFERMIERI			

STANDARD ASSISTENZIALI	Tipologia	Struttura di sede	Struttura collegata	MODALITÀ DI VERIFICA
A) INTERVENTI CHIRURGICI ANNUI	Interventi di Alta Chirurgia	N.50	N.25	Esame documentale
	Interventi di Media Chirurgia	N.150	N.75	
	Interventi di Piccola Chirurgia	N.370	N.200	
B) RICOVERI ANNUI	Degenze	N.500	N.350	Esame documentale
	Day Hospital	N.300	N.50	

SCUOLA DI SPECIALIZZAZIONE: CHIRURGIA PLASTICA E RICOSTRUTTIVA

STANDARD STRUTTURALI	Livelli minimi di accettabilità	Struttura di sede	Struttura collegata	MODALITA' DI VERIFICA
<p>a) FONDAMENTALI: devono essere tutti presenti nella struttura di sede e nella struttura collegata</p>	<ul style="list-style-type: none"> ▪ Degenza 	SI	SI	<p>Esame documentale Eventuale accertamento diretto</p>
	<ul style="list-style-type: none"> ▪ Day Surgery 	SI	SI	
	<ul style="list-style-type: none"> ▪ Sale operatorie 	SI	SI	
	<ul style="list-style-type: none"> ▪ Ambulatori 	SI	SI	

STANDARD STRUTTURALI	Livelli minimi di accettabilità	Struttura di sede	Struttura collegata	MODALITA' DI VERIFICA
b) ANNESSI* *almeno tre degli standard annessi devono essere necessariamente presenti nella struttura di sede o nella Azienda Ospedaliera che la ospita ed uno degli standard deve essere necessariamente presente nella struttura collegata o nella Azienda Ospedaliera che la ospita.	<ul style="list-style-type: none"> ▪ Chirurgia della mano e degli arti 	<ul style="list-style-type: none"> ▪ 	<ul style="list-style-type: none"> ▪ 	Esame documentale Eventuale accertamento diretto
	<ul style="list-style-type: none"> ▪ Centro Ustioni 	<ul style="list-style-type: none"> ▪ 	<ul style="list-style-type: none"> ▪ 	
	<ul style="list-style-type: none"> ▪ Microchirurgia dei trapianti 	<ul style="list-style-type: none"> ▪ 	<ul style="list-style-type: none"> ▪ 	
	<ul style="list-style-type: none"> ▪ Chirurgia estetica 	<ul style="list-style-type: none"> ▪ 	<ul style="list-style-type: none"> ▪ 	
	<ul style="list-style-type: none"> ▪ Ecografia diagnostica e terapeutica 	<ul style="list-style-type: none"> ▪ 	<ul style="list-style-type: none"> ▪ 	
	<ul style="list-style-type: none"> ▪ Endoscopia diagnostica e terapeutica 	<ul style="list-style-type: none"> ▪ 	<ul style="list-style-type: none"> ▪ 	

STANDARD STRUTTURALI	Livelli minimi di accettabilità	Struttura di sede	Struttura collegata	MODALITA' DI VERIFICA
c) SERVIZI GENERALI E DIAGNOSTICI DELL'AZIENDA OSPEDALIERA CHE OSPITA LA STRUTTURA DI SEDE E LA STRUTTURA COLLEGATA	<ul style="list-style-type: none"> ▪ Radiologia e diagnostica per immagini 	SI	SI	Esame documentale Eventuale accertamento diretto
	<ul style="list-style-type: none"> ▪ Anatomia patologica 	SI	SI	
	<ul style="list-style-type: none"> ▪ Medicina di Laboratorio 	SI	SI	
	<ul style="list-style-type: none"> ▪ Pronto soccorso di 1° e 2° livello 	SI	SI	

STANDARD ORGANIZZATIVI	Livelli minimi di accettabilità	Struttura di sede	Struttura collegata	MODALITÀ DI VERIFICA
PERSONALE MEDICO	MEDICI			Autocertificazione attestante la conformità del numero dei medici al volume assistenziale della struttura
PERSONALE SANITARIO	TECNICI			Autocertificazione attestante la conformità del numero delle unità di personale sanitario al volume assistenziale della struttura
	INFERMIERI			

STANDARD ASSISTENZIALI	Tipologia	Struttura di sede	Struttura collegata	MODALITÀ DI VERIFICA
A) INTERVENTI CHIRURGICI ANNUI	Interventi di Alta Chirurgia	N.50	N.25	Esame documentale
	Interventi di Media Chirurgia	N.120	N.60	
	Interventi di Piccola Chirurgia	N.250	N.125	
B) RICOVERI ANNUI	Degenze	N.400	N.200	Esame documentale
	Day Hospital	N.600	N.300	

SCUOLA DI SPECIALIZZAZIONE: **CHIRURGIA VASCOLARE**

STANDARD STRUTTURALI	Livelli minimi di accettabilità	Struttura di sede	Struttura collegata	MODALITA' DI VERIFICA
a) FONDAMENTALI: devono essere tutti presenti nella struttura di sede e nella struttura collegata	<ul style="list-style-type: none"> ▪ Degenza 	SI	SI	Esame documentale Eventuale accertamento diretto
	<ul style="list-style-type: none"> ▪ Day Surgery 	SI	SI	
	<ul style="list-style-type: none"> ▪ Sale operatorie 	SI	SI	
	<ul style="list-style-type: none"> ▪ Ambulatori 	SI	SI	

STANDARD STRUTTURALI	Livelli minimi di accettabilità	Struttura di sede	Struttura collegata	MODALITA' DI VERIFICA
b) ANNESSI* *almeno due degli standard annessi devono essere necessariamente presenti nella struttura di sede o nella Azienda Ospedaliera che la ospita ed uno degli standard annessi deve essere necessariamente presente nella struttura collegata o nella Azienda Ospedaliera che la ospita.	<ul style="list-style-type: none"> ▪ Ecografia diagnostica e terapeutica 	■	■	Esame documentale Eventuale accertamento diretto
	<ul style="list-style-type: none"> ▪ Radiologia diagnostica intraoperatoria 	■	■	
	<ul style="list-style-type: none"> ▪ Radiologia interventistica 	■	■	
	<ul style="list-style-type: none"> ▪ Angiologia 	■	■	

STANDARD STRUTTURALI	Livelli minimi di accettabilità	Struttura di sede	Struttura collegata	MODALITA' DI VERIFICA
c) SERVIZI GENERALI E DIAGNOSTICI DELL'AZIENDA OSPEDALIERA CHE OSPITA LA STRUTTURA DI SEDE E LA STRUTTURA COLLEGATA	▪ Radiologia e diagnostica per immagini	SI	SI	Esame documentale Eventuale accertamento diretto
	▪ Medicina di Laboratorio	SI	SI	
	▪ Pronto soccorso di 1 e 2 livello	SI	SI	
	▪ Terapia intensiva	SI	SI	

STANDARD ORGANIZZATIVI	Livelli minimi di accettabilità	Struttura di sede	Struttura collegata	MODALITÀ DI VERIFICA
MEDICO	MEDICI			Autocertificazione attestante la conformità del numero dei medici al volume assistenziale della struttura
PERSONALE SANITARIO	TECNICI			Autocertificazione attestante la conformità del numero delle unità di personale sanitario al volume assistenziale della struttura
	INFERMIERI			

STANDARD ASSISTENZIALI	Tipologia	Struttura di sede	Struttura collegata	MODALITÀ DI VERIFICA
A) INTERVENTI CHIRURGICI ANNUI	Interventi di Alta Chirurgia	N.100	N.50	Esame documentale
	Interventi di Media Chirurgia	N.200	N.100	
	Interventi di Piccola Chirurgia	N.300	N.150	
	Chirurgia endovascolare	N.50	N.25	
B) RICOVERI ANNUI	Degenze	N.500	N.250	Esame documentale
	Day Hospital	N.200	N.100	
C) ATTIVITÀ AMBULATORIALE ANNUA	Ambulatori	N. 800	N. 400	Esame documentale
	Diagnostica non invasiva	N. 800	N. 400	

SCUOLA DI SPECIALIZZAZIONE: CHIRURGIA TORACICA

STANDARD STRUTTURALI	Livelli minimi di accettabilità	Struttura di sede	Struttura collegata	MODALITA' DI VERIFICA
a) FONDAMENTALI devono essere tutti presenti nella struttura di sede e nella struttura collegata	<ul style="list-style-type: none"> ▪ Degenza 	SI	SI	Esame documentale Eventuale accertamento diretto
	<ul style="list-style-type: none"> ▪ Day Surgery 	SI	SI	
	<ul style="list-style-type: none"> ▪ Sale operatorie 	SI	SI	
	<ul style="list-style-type: none"> ▪ Ambulatori 	SI	SI	

STANDARD STRUTTURALI	Livelli minimi di accettabilità	Struttura di sede	Struttura collegata	MODALITA' DI VERIFICA
b) ANNESSI* *almeno due degli standard annessi devono essere necessariamente presenti nella struttura di sede o nella Azienda Ospedaliera che la ospita ed uno degli standard annessi deve essere necessariamente presente nella struttura collegata o nella Azienda Ospedaliera che la ospita.	▪ Fisiopatologia respiratoria e/o pneumologica	▪	▪	Esame documentale Eventuale accertamento diretto
	▪ Fisiopatologia esofagea	▪	▪	
	▪ Terapia intensiva	▪	▪	
	▪ Ecografia diagnostica e terapeutica	▪	▪	
	▪ Endoscopia diagnostica e terapeutica	▪	▪	

STANDARD STRUTTURALI	Livelli minimi di accettabilità	Struttura di sede	Struttura collegata	MODALITA' DI VERIFICA
-----------------------------	--	--------------------------	----------------------------	------------------------------

c) SERVIZI GENERALI E DIAGNOSTICI DELL'AZIENDA OSPEDALIERA CHE OSPITA LA STRUTTURA DI SEDE E LA STRUTTURA COLLEGATA	<ul style="list-style-type: none"> ▪ Radiologia e diagnostica per immagini 	SI	SI	Esame documentale Eventuale accertamento diretto
	<ul style="list-style-type: none"> ▪ Anatomia patologica 	SI	SI	
	<ul style="list-style-type: none"> ▪ Medicina di Laboratorio 	SI	SI	
	<ul style="list-style-type: none"> ▪ Pronto soccorso di 1° e 2° livello 	SI	SI	

STANDARD ORGANIZZATIVI	Livelli minimi di accettabilità	Struttura di sede	Struttura collegata	MODALITÀ DI VERIFICA
ICO	MEDICI			Autocertificazione attestante la conformità del numero dei medici al volume assistenziale della struttura
PERSONALE SANITARIO	TECNICI			Autocertificazione attestante la conformità del numero delle unità di personale sanitario al volume assistenziale della struttura
	INFERMIERI			

STANDARD ASSISTENZIALI	Tipologia	Struttura di sede	Struttura collegata	MODALITÀ DI VERIFICA
INTERVENTI CHIRURGICI ANNUI	INTERVENTI DI ALTA CHIRURGIA	N.100	N.50	Esame documentale
	INTERVENTI DI MEDIA CHIRURGIA	N.150	N.100	
	INTERVENTI DI PICCOLA CHIRURGIA	N.200	N.100	
RICOVERI ANNUI	DEGENZE	N.500	N.250	Esame documentale
	DAY HOSPITAL	N.200	N.100	

SCUOLA DI SPECIALIZZAZIONE: **DERMATOLOGIA E VENEREOLOGIA**

STANDARD STRUTTURALI	Livelli minimi di accettabilità	Struttura di sede	Struttura collegata	MODALITA' DI VERIFICA
A) FONDAMENTALI* * ognuno degli standard strutturali deve essere presente sia nella struttura di sede che nella struttura collegata	<ul style="list-style-type: none"> ▪ Degenza 	SI	SI	Esame documentale Eventuale accertamento diretto
	<ul style="list-style-type: none"> ▪ Day hospital e/o Day Surgery 	SI	SI	
	<ul style="list-style-type: none"> ▪ Ambulatorio di Dermatologia generale 	SI	SI	
	<ul style="list-style-type: none"> ▪ Ambulatorio Dermatologia allergologica 	SI	SI	
	<ul style="list-style-type: none"> ▪ Ambulatorio/Centro MTS 	SI	SI	
	<ul style="list-style-type: none"> ▪ Ambulatorio dermatologia chirurgica 	SI	SI	

STANDARD STRUTTURALI	Livelli minimi di accettabilità	Struttura di sede	Struttura collegata	MODALITA' DI VERIFICA
<p>B) ANNESSI*</p> <p>* almeno 4 degli standard annessi devono essere necessariamente presenti nella struttura di sede o nell'Azienda che la ospita e uno in quella collegata o nell'Azienda che la ospita</p>	<ul style="list-style-type: none"> ▪ Ambulatorio Dermatologia oncologica 	▪	▪	
	<ul style="list-style-type: none"> ▪ Ambulatorio Dermatologia pediatrica 	▪	▪	
	<ul style="list-style-type: none"> ▪ Ambulatorio Fotodiagnostica/fototerapia 	▪	▪	
	<ul style="list-style-type: none"> ▪ Ambulatorio di Dermatologia cosmetologica 	▪	▪	
	<ul style="list-style-type: none"> ▪ Ambulatorio di Dermatologia micologica 	▪	▪	
	<ul style="list-style-type: none"> ▪ Ambulatorio di Malattie cutanee infettive e tropicali 	▪	▪	
	<ul style="list-style-type: none"> ▪ Ambulatorio di Diagnostica strumentale 	▪	▪	
	<ul style="list-style-type: none"> ▪ Laboratorio di microbiologia cutanea e micologica 	▪	▪	
	<ul style="list-style-type: none"> ▪ Laboratorio di cito-isto-immuno-patologia cutanea 	▪	▪	

	<ul style="list-style-type: none"> ▪ Tricologia 	▪	▪	
--	--	---	---	--

STANDARD STRUTTURALI	Livelli minimi di accettabilità	Struttura di sede	Struttura collegata	MODALITA' DI VERIFICA
C) SERVIZI GENERALI DELLE AZIENDE CHE OSPITANO LE STRUTTURE DI SEDE E QUELLE COLLEGATE	<ul style="list-style-type: none"> ▪ Radiologia e diagnostica per immagini 	SI	SI	Esame documentale Eventuale accertamento diretto
	<ul style="list-style-type: none"> ▪ Anatomia patologica 	SI	SI	
	<ul style="list-style-type: none"> ▪ Medicina di Laboratorio 	SI	SI	

STANDARD ORGANIZZATIVI	Livelli minimi di accettabilità	Struttura di sede	Struttura collegata	MODALITÀ DI VERIFICA
ICO	Medici			Autocertificazione attestante la conformità del numero dei medici al volume assistenziale della struttura
PERSONALE SANITARIO	Personale Tecnico			Autocertificazione attestante la conformità delle unità di personale sanitario al volume assistenziale della struttura
	Personale Infermieristico			

STANDARD ASSISTENZIALI	Tipologia	Struttura di sede	Struttura collegata	MODALITÀ DI VERIFICA
A) RICOVERI (ANNUI)	Degenze/Day hospital/percorsi clinico diagnostici	N. 800	N. 200	Esame documentale
B) INTERVENTI CHIRURGICI (ANNUI)	Interventi di media/piccola chirurgia (comprese biopsie)	N. 600	N. 250	
C) VISITE E ATTIVITÀ CLINICHE AMBULATORIALI (ANNUE)	Dermatologia generale	N. 4.000	N. 1500	

SCUOLA DI SPECIALIZZAZIONE: **EMATOLOGIA**

STANDARD STRUTTURALI	Livelli minimi di accettabilità	Struttura di sede	Struttura collegata	MODALITA' DI VERIFICA
a) FONDAMENTALI Devono essere tutti presenti nella struttura di sede e nella struttura collegata	<ul style="list-style-type: none"> ▪ Degenza 	SI	SI	Esame documentale Eventuale accertamento diretto
	<ul style="list-style-type: none"> ▪ Trapianti 	SI	SI	
	<ul style="list-style-type: none"> ▪ Day HOSPITAL 	SI	SI	
	<ul style="list-style-type: none"> ▪ Ambulatori 	SI	SI	

STANDARD STRUTTURALI	Livelli minimi di accettabilità	Struttura di sede	Struttura collegata	MODALITA' DI VERIFICA
b) ANNESSI Almeno due degli standard annessi devono essere necessariamente presenti nella struttura di sede o nell'Azienda ospitante ed uno nella struttura collegata o nell'Azienda ospitante	<ul style="list-style-type: none"> ▪ Coagulazione ed Emostasi 	<ul style="list-style-type: none"> ▪ 	<ul style="list-style-type: none"> ▪ 	Esame documentale Eventuale accertamento diretto
	<ul style="list-style-type: none"> ▪ Immunoematologia (Centro Trasfusionale) 	<ul style="list-style-type: none"> ▪ 	<ul style="list-style-type: none"> ▪ 	
	<ul style="list-style-type: none"> ▪ Genetica e tipizzazione 	<ul style="list-style-type: none"> ▪ 	<ul style="list-style-type: none"> ▪ 	
	<ul style="list-style-type: none"> ▪ Laboratorio di morfologia 	<ul style="list-style-type: none"> ▪ 	<ul style="list-style-type: none"> ▪ 	

STANDARD STRUTTURALI	Livelli minimi di accettabilità	Struttura di sede	Struttura collegata	MODALITA' DI VERIFICA
C) SERVIZI GENERALI E DIAGNOSTICI DELLA AZIENDA OSPEDALIERA CHE OSPITA LA STRUTTURA DI SEDE E LA STRUTTURA COLLEGATA	<ul style="list-style-type: none"> ▪ Radiologia e diagnostica per immagini (compresa ecografia) 	SI	SI	Esame documentale Eventuale accertamento diretto
	<ul style="list-style-type: none"> ▪ Anatomia patologica 	SI	SI	
	<ul style="list-style-type: none"> ▪ Medicina di laboratorio 	SI	SI	

STANDARD ORGANIZZATIVI	Livelli minimi di accettabilità	Struttura di sede	Struttura collegata	MODALITA' DI VERIFICA
	Personale Medico			Autocertificazione attestante la conformità del numero dei medici al volume assistenziale della struttura
Personale Sanitario	Personale Tecnico			Autocertificazione attestante la conformità del numero delle unità di personale sanitario al volume assistenziale della struttura
	Personale Infermieristico			

STANDARD ASSISTENZIALI	Tipologia	Struttura di sede	Struttura collegata	MODALITÀ DI VERIFICA
A) RICOVERI ANNUI	Degenze	N. 300	N.150	Esame documentale
	Day Hospital	N. 1500	N.500	
B) INTERVENTI ANNUI	Casi di emopatie	N. 100	N. 50	
	Biopsie osteomidollari	N. 50	N. 25	
	Aspirati midollari	N. 100	N. 50	
	Rachicentesi	N. 20	N. 10	
C) ATTIVITÀ DIAGNOSTICA ANNUA	Ambulatori	N. 1500	N. 750	
	Trapianti Gestione clinica procedure di raccolta, separazione, criopreserv. cellule staminali	N. 20 casi		
	Gruppi ematici e prove di compatibilità	N. 100		
	Screenings relativi a Patologia emostasi + Tests monitoraggio terapia anticoagulante	N. 50 + 50		

SCUOLA DI SPECIALIZZAZIONE: ENDOCRINOLOGIA E MALATTIE DEL RICAMBIO

STANDARD STRUTTURALI	Livelli minimi di accettabilità	Struttura di sede	Struttura collegata	MODALITA' DI VERIFICA
a) FONDAMENTALI Devono essere presenti tutti sia nella struttura di sede che nella struttura collegata	<ul style="list-style-type: none"> ▪ Degenza e/o Day Hospital 	SI	SI	Esame documentale Eventuale accertamento diretto
	<ul style="list-style-type: none"> ▪ Ambulatori 	SI	SI	

STANDARD STRUTTURALI	Livelli minimi di accettabilità	Struttura di sede	Struttura collegata	MODALITA' DI VERIFICA
b) ANNESSI* *almeno 3 degli standard annessi devono essere necessariamente presenti nella struttura di sede o nell'Azienda che la ospita ed almeno due devono essere necessariamente presenti nella struttura collegata o nell'Azienda che la ospita	<ul style="list-style-type: none"> ▪ Laboratorio di diagnostica endocrinologica 	■	■	Esame documentale Eventuale accertamento diretto
	<ul style="list-style-type: none"> ▪ Medicina nucleare 	■	■	
	<ul style="list-style-type: none"> ▪ Ambulatorio di andrologia 	■	■	
	<ul style="list-style-type: none"> ▪ Struttura diagnostica per la valutazione delle malattie tiroidee 	■	■	
	<ul style="list-style-type: none"> ▪ Struttura diagnostica per malattie metaboliche e obesità 	■	■	
	<ul style="list-style-type: none"> ▪ Struttura di diabetologia 	■	■	

STANDARD STRUTTURALI	Livelli minimi di accettabilità	Struttura di sede	Struttura collegata	MODALITA' DI VERIFICA
c) SERVIZI GENERALI DELL' AZIENDA CHE OSPITA LA STRUTTURA DI SEDE E QUELLA COLLEGATA	▪ Anatomia patologica	SI	SI	Esame documentale Eventuale accertamento diretto
	▪ Radiologia e diagnostica per immagini	SI	SI	
	▪ Medicina di laboratorio	SI	SI	

STANDARD ORGANIZZATIVI	Livelli minimi di accettabilità	Struttura di sede	Struttura collegata	MODALITA' DI VERIFICA
ICO	MEDICI			Autocertificazione attestante la conformità del numero dei medici al volume assistenziale della struttura
PERSONALE SANITARIO	TECNICI			Autocertificazione attestante la conformità del numero delle unità di personale sanitario al volume assistenziale della struttura
	INFERMIERI			

STANDARD ASSISTENZIALI	Tipologia	Struttura di sede	Struttura collegata	MODALITÀ DI VERIFICA
RICOVERI ANNUI	DEGENZA ORDINARIA DAY HOSPITAL	N. 400	N. 200	Esame documentale
ATTIVITA' DIAGNOSTICA ANNUA	VISITE AMBULATORIALI	N. 2500	N. 1250	
	ESAMI DI LABORATORIO (ENDOCRINOLOGIA)	N.1000	N. 500	
	CONSULENZE SPECIALISTICHE	N. 200	N. 100	

SCUOLA DI SPECIALIZZAZIONE: FARMACOLOGIA

STANDARD STRUTTURALI	Livelli minimi di accettabilità	Struttura di sede	Struttura collegata	MODALITÀ DI VERIFICA
<p>a) FONDAMENTALI</p> <p>Devono essere tutti presenti nella struttura di sede e nella struttura collegata</p>	Laboratorio di Farmacologia preclinica	SI	SI	<p>Esame documentale</p> <p>Eventuale accertamento diretto</p>
	Laboratorio di Farmacologia clinica	SI	SI	
	Stabulari	SI	SI	

STANDARD STRUTTURALI	Livelli minimi di accettabilità	Struttura di sede	Struttura collegata	MODALITÀ DI VERIFICA
b) ANNESSI Almeno uno degli standard annessi deve essere nella struttura di sede o nell'Azienda che la ospita ed uno nella struttura collegata o nell'Azienda che la ospita	Laboratorio di farmacogenomica	■	■	Esame documentale Eventuale accertamento diretto
	Laboratori di neuropsicofarmacologia	■	■	
	Centro Antiveleni	■	■	

STANDARD STRUTTURALI	Livelli minimi di accettabilità	Struttura di sede	Struttura collegata	MODALITÀ DI VERIFICA
c) SERVIZI GENERALI E DIAGNOSTICI DELL'AZIENDA OSPEDALIERA CHE OSPITA LA STRUTTURA DI SEDE E LA STRUTTURA COLLEGATA	Medicina di laboratorio	SI	SI	Esame documentale Eventuale accertamento diretto
	Farmacia ospedaliera	SI	SI	

STANDARD ORGANIZZATIVI	Livelli minimi di accettabilità	Struttura di sede	Struttura collegata	MODALITÀ DI VERIFICA
PERSONALE MEDICO	TECNICI LAUREATI			Autocertificazione attestante la conformità del numero delle unità di personale sanitario al volume assistenziale della struttura
	DIRIGENTI MEDICI			
PERSONALE TECNICO	TECNICI			Autocertificazione attestante la conformità del numero delle unità di personale sanitario al volume assistenziale della struttura

STANDARD ASSISTENZIALI	Tipologia	Struttura di sede	Struttura collegata	MODALITÀ DI VERIFICA
ATTIVITÀ DI LABORATORIO ANNUA	Casi sperimentali di Farmacologia preclinica	1000	500	Esame documentale
	Casi sperimentali e/o assistenziali di Farmacologia clinica	500	250	

SCUOLA DI SPECIALIZZAZIONE: **GASTROENTEROLOGIA**

STANDARD STRUTTURALI	Livelli minimi di accettabilità	Struttura di sede	Struttura collegata	MODALITA' DI VERIFICA
a) FONDAMENTALI Devono essere presenti tutti sia nella struttura di sede che nella struttura collegata	<ul style="list-style-type: none"> ▪ Degenze 	SI	SI	Esame documentale Eventuale accertamento diretto
	<ul style="list-style-type: none"> ▪ Day Hospital 	SI	SI	
	<ul style="list-style-type: none"> ▪ Ambulatori 	SI	SI	
	<ul style="list-style-type: none"> ▪ Ecografia diagnostica e terapeutica 	SI	SI	
	<ul style="list-style-type: none"> ▪ Endoscopia diagnostica e terapeutica 	SI	SI	

STANDARD STRUTTURALI	Livelli minimi di accettabilità	Struttura di sede	Struttura collegata	MODALITA' DI VERIFICA
b) ANNESSI* *almeno uno deve essere necessariamente presente nella struttura di sede o nell'Azienda che la ospita ed almeno uno deve essere necessariamente presente nella struttura collegata o nell'Azienda che lo ospita	<ul style="list-style-type: none"> ▪ Laboratorio di Fisiopatologia Digestiva 	<ul style="list-style-type: none"> ▪ 	<ul style="list-style-type: none"> ▪ 	Esame documentale Eventuale accertamento diretto
	<ul style="list-style-type: none"> ▪ Nutrizione clinica 	<ul style="list-style-type: none"> ▪ 	<ul style="list-style-type: none"> ▪ 	

STANDARD STRUTTURALI	Livelli minimi di accettabilità	Struttura di sede	Struttura collegata	MODALITA' DI VERIFICA
C) SERVIZI GENERALI E DIAGNOSTICI DELLE AZIENDE CHE OSPITANO LE STRUTTURE DI SEDE E QUELLE COLLEGATE	<ul style="list-style-type: none"> ▪ Radiologia diagnostica ed interventistica 	SI	SI	Esame documentale Eventuale accertamento diretto
	<ul style="list-style-type: none"> ▪ Anatomia Patologica 	SI	SI	
	<ul style="list-style-type: none"> ▪ Medicina di Laboratorio 	SI	SI	
	<ul style="list-style-type: none"> ▪ Pronto soccorso di primo e secondo livello 	SI	SI	

STANDARD ORGANIZZATIVI	Livelli minimi di accettabilità	Struttura di sede	Struttura collegata	MODALITA' DI VERIFICA
PERSONALE MEDICO	MEDICI			Autocertificazione attestante la conformità del numero dei medici al volume assistenziale della struttura
PERSONALE SANITARIO	TECNICI			Autocertificazione attestante la conformità del numero delle unità di personale sanitario al volume assistenziale della struttura
	INFERMIERI			

STANDARD ASSISTENZIALI	Tipologia	Struttura di sede	Struttura collegata	MODALITÀ DI VERIFICA
RICOVERI ANNUI	DEGENZA E/O DAY HOSPITAL	N. 800	N. 400	Esame documentale
PROCEDURE ENDOSCOPICHE	DIAGNOSTICHE	N. 1.500	N. 700	
	TERAPEUTICHE	N. 400	N. 200	
PROCEDURE ECOGRAFICHE	DIAGNOSTICHE	N. 1.000	N. 500	
	TERAPEUTICHE/INTERVENTISTICHE	N. 150	N. 75	
AMBULATORIO	GENERALE E SPECIALISTICO	N. 2.500	N. 1.250	

SCUOLA DI SPECIALIZZAZIONE: GENETICA MEDICA

STANDARD STRUTTURALI	Livelli minimi di accettabilità	Struttura di sede	Struttura collegata	MODALITA' DI VERIFICA
<p>a) FONDAMENTALI</p> <p>Devono essere tutti presenti nella struttura di sede e nella struttura collegata</p>	Laboratorio di Biologia cellulare	SI	SI	<p>Esame documentale</p> <p>Eventuale accertamento diretto</p>
	Laboratorio di Citogenetica	SI	SI	
	Laboratorio di Patologia molecolare	SI	SI	

STANDARD STRUTTURALI	Livelli minimi di accettabilità	Struttura di sede	Struttura collegata	MODALITA' DI VERIFICA
b) ANNESSI Almeno uno degli standard annessi deve essere nella struttura di sede o nell'Azienda che la ospita ed uno nella struttura collegata o nell'Azienda che la ospita	Laboratorio di Bioinformatica	■	■	Esame documentale Eventuale accertamento diretto
	Consultorio Genetico	■	■	

STANDARD STRUTTURALI	Livelli minimi di accettabilità	Struttura di sede	Struttura collegata	MODALITA' DI VERIFICA
c) SERVIZI GENERALI E DIAGNOSTICI DELL'AZIENDA OSPEDALIERA CHE OSPITA LA STRUTTURA DI SEDE E LA STRUTTURA COLLEGATA	Radiologia e diagnostica per immagini	SI	SI	Esame documentale Eventuale accertamento diretto
	Medicina di laboratorio	SI	SI	

STANDARD ORGANIZZATIVI	Livelli minimi di accettabilità	Struttura di sede	Struttura collegata	MODALITA' DI VERIFICA
PERSONALE MEDICO	TECNICI LAUREATI			Autocertificazione attestante la conformità del numero delle unità di personale sanitario al volume assistenziale della struttura
	MEDICI			
PERSONALE NON MEDICO	TECNICI			Autocertificazione attestante la conformità del numero delle unità di personale al volume assistenziale della struttura

STANDARD ASSISTENZIALI	Tipologia	Struttura di sede	Struttura collegata	MODALITA' DI VERIFICA
ATTIVITÀ DI LABORATORIO ANNUA	Analisi diagnostiche	500	250	Esame documentale
	Analisi molecolari	500	250	
	Analisi citogenetiche	500	250	

SCUOLA DI SPECIALIZZAZIONE: GERIATRIA

STANDARD STRUTTURALI	Livelli minimi di accettabilità	Struttura di sede	Struttura collegata	MODALITA' DI VERIFICA
a)FONDAMENTALI Devono essere necessariamente tutti presenti nella struttura di sede e in quella collegata	Degenza per acuti	SI	SI	Esame documentale Eventuale accertamento diretto
	Lungodegenza	SI	SI	
	Day Hospital	SI	SI	
	Ambulatori	SI	SI	
	Riabilitazione	SI	SI	

STANDARD STRUTTURALI	Livelli minimi di accettabilità	Struttura di sede	Struttura collegata	MODALITA' DI VERIFICA
b)ANNESSI* *almeno quattro degli standard annessi devono essere presenti nella struttura di sede o nella Azienda che la ospita e due nella struttura collegata o nella Azienda che la ospita	Ecografia diagnostica	■	■	Esame documentale Eventuale accertamento diretto
	Diagnostica Metabolica	■	■	
	Diagnostica Respiratoria	■	■	
	Diagnostica Vascolare	■	■	
	Diagnostica Cardiologica	■	■	
	Diagnostica Urologica	■	■	
	Diagnostica Reumatologica	■	■	
	Diagnostica Gastroenterologica	■	■	
	Diagnostica Otorinolaringoiatria	■	■	

STANDARD STRUTTURALI	Livelli minimi di accettabilità	Struttura di sede	Struttura collegata	MODALITA' DI VERIFICA
c) SERVIZI GENERALI E DIAGNOSTICI DELLA AZIENDA OSPEDALIERA CHE OSPITA LA STRUTTURA DI SEDE E LA STRUTTURA COLLEGATA	Radiologia e diagnostica per immagini	SI	SI	Esame documentale Eventuale accertamento diretto
	Pronto soccorso di 1° e 2° livello	SI	SI	
	Medicina di Laboratorio	SI	SI	

STANDARD ORGANIZZATIVI	Livelli minimi di accettabilità	Struttura di sede	Struttura collegata	MODALITA' DI VERIFICA
PERSONALE MEDICO	MEDICI			Autocertificazione attestante la conformità del numero dei medici al volume assistenziale della struttura
	MEDICI GERIATRI			
PERSONALE SANITARIO	INFERMIERI			Autocertificazione attestante la conformità del numero delle unità di personale sanitario al volume assistenziale della struttura
	TERAPISTI DELLA RIABILITAZIONE			
	OPERATORI TECNICI DELL'ASSISTENZA			

STANDARD ASSISTENZIALI	Livelli minimi di accettabilità	Struttura di sede	Struttura collegata	MODALITA' DI VERIFICA
RICOVERI ANNUI	DEGENZE	N. 900	450	Esame documentale
	LUNGODEGENZA	N. 400	200	
	DAY HOSPITAL	N. 450	250	
	ATTIVITÀ AMBULATORIALE	N. 500	250	

SCUOLA DI SPECIALIZZAZIONE: GINECOLOGIA ED OSTETRICIA

STANDARD STRUTTURALI	Livelli minimi di accettabilità	Struttura di sede	Struttura collegata	MODALITA' DI VERIFICA
a) FONDAMENTALI devono essere tutti presenti nella struttura di sede e nella struttura collegata	<ul style="list-style-type: none"> ▪ Degenza 	SI	SI	Esame documentale Eventuale accertamento diretto
	<ul style="list-style-type: none"> ▪ Day Surgery/Day hospital 	SI	SI	
	<ul style="list-style-type: none"> ▪ Sale operatorie 	SI	SI	
	<ul style="list-style-type: none"> ▪ Sale parto 	SI	SI	
	<ul style="list-style-type: none"> ▪ Ambulatori 	SI	SI	
	<ul style="list-style-type: none"> ▪ Ecografia diagnostica 	SI	SI	

STANDARD STRUTTURALI	Livelli minimi di accettabilità	Struttura di sede	Struttura collegata	MODALITA' DI VERIFICA
b) ANNESSI* Almeno quattro degli standard annessi devono essere necessariamente presenti nella struttura di sede o nella Azienda Ospedaliera che la ospita e due degli standard annessi deve essere necessariamente presente nella struttura collegata o nella Azienda Ospedaliera che la ospita.	<ul style="list-style-type: none"> ▪ Neonatologia 	<ul style="list-style-type: none"> ▪ 	<ul style="list-style-type: none"> ▪ 	Esame documentale Eventuale accertamento diretto
	<ul style="list-style-type: none"> ▪ Fisiopatologia della riproduzione 	<ul style="list-style-type: none"> ▪ 	<ul style="list-style-type: none"> ▪ 	
	<ul style="list-style-type: none"> ▪ Endocrinologia ginecologica 	<ul style="list-style-type: none"> ▪ 	<ul style="list-style-type: none"> ▪ 	
	<ul style="list-style-type: none"> ▪ Endoscopia 	<ul style="list-style-type: none"> ▪ 	<ul style="list-style-type: none"> ▪ 	
	<ul style="list-style-type: none"> ▪ Uro-ginecologia 	<ul style="list-style-type: none"> ▪ 	<ul style="list-style-type: none"> ▪ 	
	<ul style="list-style-type: none"> ▪ Medicina perinatale 	<ul style="list-style-type: none"> ▪ 	<ul style="list-style-type: none"> ▪ 	
	<ul style="list-style-type: none"> ▪ Psicoprofilassi ostetrica 	<ul style="list-style-type: none"> ▪ 	<ul style="list-style-type: none"> ▪ 	
	<ul style="list-style-type: none"> ▪ Diagnosi prenatale 	<ul style="list-style-type: none"> ▪ 	<ul style="list-style-type: none"> ▪ 	
	<ul style="list-style-type: none"> ▪ Genetica e/o citogenetica 	<ul style="list-style-type: none"> ▪ 	<ul style="list-style-type: none"> ▪ 	
	<ul style="list-style-type: none"> ▪ Senologia 	<ul style="list-style-type: none"> ▪ 	<ul style="list-style-type: none"> ▪ 	

	<ul style="list-style-type: none"> ▪ Oncologia ginecologica 	▪	▪	
--	--	---	---	--

STANDARD STRUTTURALI	Livelli minimi di accettabilità	Struttura di sede	Struttura collegata	MODALITA' DI VERIFICA
-----------------------------	--	--------------------------	----------------------------	------------------------------

c) SERVIZI GENERALI E DIAGNOSTICI DELL'AZIENDA OSPEDALIERA CHE OSPITA LA STRUTTURA DI SEDE E LA STRUTTURA COLLEGATA	▪ Radiologia e diagnostica per immagini	SI	SI	Esame documentale Eventuale accertamento diretto
	▪ Medicina di Laboratorio	SI	SI	
	▪ Anatomia Patologica	SI	SI	

STANDARD ORGANIZZATIVI	Livelli minimi di accettabilità	Struttura di sede	Struttura collegata	MODALITA' DI VERIFICA
ICO	MEDICI CHIRURGHI			Autocertificazione attestante la conformità del numero dei medici al volume assistenziale della struttura
PERSONALE SANITARIO	TECNICI			Autocertificazione attestante la conformità del numero delle unità di personale sanitario al volume assistenziale della struttura
	INFERMIERI			

STANDARD ASSISTENZIALI	Tipologia	Struttura di sede	Struttura collegata	MODALITÀ DI VERIFICA
A) INTERVENTI CHIRURGICI ANNUI	INTERVENTI DI ALTA CHIRURGIA	N.100	N.25	Esame documentale
	INTERVENTI DI MEDIA CHIRURGIA	N.150	N.50	
	INTERVENTI DI PICCOLA CHIRURGIA	N.200	N.100	
B) RICOVERI ANNUI	DEGENZE	N.1000	N.500	Esame documentale
	DAY HOSPITAL	N.800	N.400	
C) ATTIVITÀ AMBULATORIALE ANNUE	DIAGNOSI E PREVENZIONE ONCOLOGICA	N.800	N.400	
	DIAGNOSI E PREVENZIONE OSTETRICA	N.800	N.400	

SCUOLA DI SPECIALIZZAZIONE: IGIENE E MEDICINA PREVENTIVA

STANDARD STRUTTURALI	Livelli minimi di accettabilità	Struttura di sede	Struttura collegata	MODALITA' DI VERIFICA
A) FONDAMENTALI Devono essere tutti presenti nella struttura di sede e nella struttura collegata	<ul style="list-style-type: none"> ▪ Laboratorio di Sanità Pubblica 	SI	SI	Esame documentale Eventuale accertamento diretto
	<ul style="list-style-type: none"> ▪ Laboratorio di Statistica Medica, Informatica ed Epidemiologica 	SI	SI	
	<ul style="list-style-type: none"> ▪ Laboratorio di controllo qualità, di organizzazione e di accreditamento delle strutture sanitarie 	SI	SI	

STANDARD STRUTTURALI	Livelli minimi di accettabilità	Struttura di sede	Struttura collegata	MODALITA' DI VERIFICA
C) ANNESSI* * Almeno quattro degli standard annessi devono essere necessariamente presenti nella struttura di sede o nell'Azienda ospitante ed almeno due nella struttura collegata o nell'Azienda ospitante	<ul style="list-style-type: none"> ▪ Laboratorio di chimica 	▪	▪	Esame documentale Eventuale accertamento diretto
	<ul style="list-style-type: none"> ▪ Dipartimento di prevenzione 	▪	▪	
	<ul style="list-style-type: none"> ▪ Nutrizione umana 	▪	▪	
	<ul style="list-style-type: none"> ▪ Laboratorio di biologia molecolare 	▪	▪	
	<ul style="list-style-type: none"> ▪ Igiene del lavoro- vaccinazione personale 	▪	▪	
	<ul style="list-style-type: none"> ▪ Epidemiologia 	▪	▪	
	<ul style="list-style-type: none"> ▪ Igiene ospedaliera 	▪	▪	
	<ul style="list-style-type: none"> ▪ Controllo di gestione 	▪	▪	

STANDARD STRUTTURALI	Livelli minimi di accettabilità	Struttura di sede	Struttura collegata	MODALITA' DI VERIFICA
C) SERVIZI GENERALI E DIAGNOSTICI DELLA AZIENDA OSPEDALIERA CHE OSPITA LA STRUTTURA DI SEDE E LA STRUTTURA COLLEGATA	<ul style="list-style-type: none"> ▪ Direzione Medica di Presidio Ospedaliero 	SI	SI	Esame documentale Eventuale accertamento diretto
	<ul style="list-style-type: none"> ▪ Medicina di laboratorio 	SI	SI	
	<ul style="list-style-type: none"> ▪ Anatomia Patologica 	SI	SI	
	<ul style="list-style-type: none"> ▪ Pronto soccorso di 1 e 2 livello 	SI	SI	
	<ul style="list-style-type: none"> ▪ Controllo di qualità aziendale 	SI	SI	

STANDARD ORGANIZZATIVI	Livelli minimi di accettabilità	Struttura di sede	Struttura collegata	MODALITÀ DI VERIFICA
	Medici Chirurghi			Autocertificazione attestante la conformità del numero dei medici al volume assistenziale della struttura
PERSONALE SANITARIO	Personale Tecnico			Autocertificazione attestante la conformità del numero delle unità di personale sanitario al volume assistenziale della struttura
	Personale Infermieristico			

STANDARD ASSISTENZIALI	Tipologia	Struttura di sede	Struttura collegata	MODALITÀ DI VERIFICA
a) ATTIVITÀ ANNUALE DI DIAGNOSTICA, DI SORVEGLIANZA AMBIENTALE E DI CONTROLLO DI QUALITÀ	Esami di laboratorio	n. 5.000	n. 2.500	
	Ambulatori	n.400	n. 200	

SCUOLA DI SPECIALIZZAZIONE: **MALATTIE DELL'APPARATO CARDIACO**

STANDARD STRUTTURALI	Livelli minimi di accettabilità	Struttura di sede	Struttura collegata	MODALITA' DI VERIFICA
A) FONDAMENTALI Devono essere tutti presenti nella struttura di sede e nella struttura collegata	<ul style="list-style-type: none"> ▪ Degenza 	SI	SI	Esame documentale Eventuale accertamento diretto
	<ul style="list-style-type: none"> ▪ Day Hospital 	SI	SI	
	<ul style="list-style-type: none"> ▪ Ambulatori 	SI	SI	
	<ul style="list-style-type: none"> ▪ UTIC 	SI	SI	
	<ul style="list-style-type: none"> ▪ Emodinamica ed Elettrofisiologia 	SI	SI	
	<ul style="list-style-type: none"> ▪ Laboratorio Ergometrico 	SI	SI	
	<ul style="list-style-type: none"> ▪ Laboratorio Monitoraggio Holter 	SI	SI	
	<ul style="list-style-type: none"> ▪ Laboratorio Monitoraggio Pressorio 	SI	SI	

STANDARD STRUTTURALI	Livelli minimi di accettabilità	Struttura di sede	Struttura collegata	MODALITA' DI VERIFICA
<p>D) ANNESI*</p> <p>* Almeno due degli standard annessi devono essere necessariamente presenti nella struttura di sede o nell'Azienda ospitante ed uno nella struttura collegata o nell'Azienda ospitante</p>	<ul style="list-style-type: none"> ▪ Laboratorio Ecocardiografia Mono-Bidimensionale, Doppler ed Eco-stress e transesofagea 	■	■	<p>Esame documentale</p> <p>Eventuale accertamento diretto</p>
	<ul style="list-style-type: none"> ▪ Laboratorio Diagnostica Vascolare non invasiva 	■	■	
	<ul style="list-style-type: none"> ▪ Riabilitazione cardiologica 	■	■	

STANDARD STRUTTURALI	Livelli minimi di accettabilità	Struttura di sede	Struttura collegata	MODALITA' DI VERIFICA
C) SERVIZI GENERALI E DIAGNOSTICI DELLA AZIENDA OSPEDALIERA CHE OSPITA LA STRUTTURA DI SEDE E LA STRUTTURA COLLEGATA	<ul style="list-style-type: none"> ▪ Radiologia e diagnostica per immagini incluso accesso alla Medicina Nucleare 	SI	SI	Esame documentale Eventuale accertamento diretto
	<ul style="list-style-type: none"> ▪ Medicina di laboratorio 	SI	SI	
	<ul style="list-style-type: none"> ▪ Anatomia Patologica 	SI	SI	
	<ul style="list-style-type: none"> ▪ Pronto soccorso di primo e secondo livello 	SI	SI	

STANDARD ORGANIZZATIVI	Livelli minimi di accettabilità	Struttura di sede	Struttura collegata	MODALITÀ DI VERIFICA
	Medici Chirurghi			Autocertificazione attestante la conformità del numero dei medici al volume assistenziale della struttura
PERSONALE SANITARIO	Personale Tecnico			Autocertificazione attestante la conformità del numero delle unità di personale sanitario al volume assistenziale della struttura
	Personale Infermieristico			

STANDARD ASSISTENZIALI	Tipologia	Struttura di sede	Struttura collegata	MODALITÀ DI VERIFICA
A) RICOVERI ANNUI	Degenze ordinarie- UTIC- Day Hospital	n. 1.200	n. 600	CERTIFICAZIONE DEL CENTRO ELABORAZIONE DATI (CED) DELL'AZIENDA DI RIFERIMENTO DELLA SCUOLA
B) AMBULATORI SPECIALISTICI ANNUI	Attività Ambulatoriali Cardiologiche	n. 2500	n. 1500	
	Cateterismi cardiaci e procedure di Cardiologia Interventistica	n.500	n. 250	
	Esami di elettrofisiologia e procedure interventistiche	n. 200	n. 100	
	Ecocardiografia M/B e Doppler ed Eco-stress	n. 1000	n. 500	
	Ecocardiografia transesofagea	n. 200	n. 100	
	Monitoraggio Holter e Pressorio	n. 800	n. 300	
	Diagnostica Vascolare non invasiva	n. 500	n. 200	

SCUOLA DI SPECIALIZZAZIONE: **MALATTIE INFETTIVE**

STANDARD STRUTTURALI	Livelli minimi di accettabilità	Struttura di sede	Struttura collegata	MODALITA' DI VERIFICA
A) Fondamentali Devono essere presenti tutti sia nella struttura di sede che nella struttura collegata	<ul style="list-style-type: none"> ▪ Degenza 	SI	SI	Esame documentale Eventuale accertamento diretto
	<ul style="list-style-type: none"> ▪ Day Hospital 	SI	SI	
	<ul style="list-style-type: none"> ▪ Ambulatori 	SI	SI	

STANDARD STRUTTURALI	Livelli minimi di accettabilità	Struttura di sede	Struttura collegata	MODALITA' DI VERIFICA
B) Annessi* * Almeno 4 degli standard annessi devono essere necessariamente presenti nella struttura di sede o nell'Azienda che la ospita ed almeno due devono essere necessariamente presenti nella struttura collegata o nell'Azienda che la ospita	<ul style="list-style-type: none"> ▪ Ambulatorio di MTS 	<ul style="list-style-type: none"> ▪ 	<ul style="list-style-type: none"> ▪ 	Esame documentale Eventuale accertamento diretto
	<ul style="list-style-type: none"> ▪ Ambulatorio infezioni virali 	<ul style="list-style-type: none"> ▪ 	<ul style="list-style-type: none"> ▪ 	
	<ul style="list-style-type: none"> ▪ Ambulatori epatiti 	<ul style="list-style-type: none"> ▪ 	<ul style="list-style-type: none"> ▪ 	
	<ul style="list-style-type: none"> ▪ Ambulatorio di Medicina Tropicale 	<ul style="list-style-type: none"> ▪ 	<ul style="list-style-type: none"> ▪ 	
	<ul style="list-style-type: none"> ▪ Laboratorio di Batteriologia 	<ul style="list-style-type: none"> ▪ 	<ul style="list-style-type: none"> ▪ 	
	<ul style="list-style-type: none"> ▪ Laboratorio di Parassitologia 	<ul style="list-style-type: none"> ▪ 	<ul style="list-style-type: none"> ▪ 	
	<ul style="list-style-type: none"> ▪ Laboratorio di Biologia Molecolare 	<ul style="list-style-type: none"> ▪ 	<ul style="list-style-type: none"> ▪ 	
	<ul style="list-style-type: none"> ▪ laboratorio di Micologia 	<ul style="list-style-type: none"> ▪ 	<ul style="list-style-type: none"> ▪ 	
	<ul style="list-style-type: none"> ▪ Diagnostica Virologica 	<ul style="list-style-type: none"> ▪ 	<ul style="list-style-type: none"> ▪ 	
	<ul style="list-style-type: none"> ▪ Ecografia diagnostica e terapeutica 	<ul style="list-style-type: none"> ▪ 	<ul style="list-style-type: none"> ▪ 	

	▪ Endoscopia	▪	▪	
--	--------------	---	---	--

STANDARD STRUTTURALI	Livelli minimi di accettabilità	Struttura di sede	Struttura collegata	MODALITA' DI VERIFICA
C) Servizi generali delle Aziende che ospitano le Strutture di sede e quelle	▪ Radiologia e diagnostica per immagini	SI	SI	Esame documentale
	▪ Anatomia patologica	SI	SI	Eventuale accertamento diretto

collegate	▪ Rianimazione e terapia intensiva	SI	SI	
	▪ Medicina di laboratorio	SI	SI	

STANDARD ORGANIZZATIVI	Livelli minimi di accettabilità	Struttura di sede	Struttura collegata	MODALITÀ DI VERIFICA
	Medici Chirurghi			Autocertificazione attestante la conformità del numero dei medici al volume assistenziale della struttura
PERSONALE SANITARIO	Personale Tecnico			Autocertificazione attestante la conformità del numero delle unità di personale sanitario al volume assistenziale della struttura
	Personale Infermieristico			

STANDARD ASSISTENZIALI	Tipologia	Struttura di sede	Struttura collegata	MODALITÀ DI VERIFICA
A) Ricoveri annui	<i>Degenze</i>	N. 300	N. 150	Esame documentale
	<i>Day Hospital</i>	N. 200	N. 100	
B) Prestazioni specialistiche annue	<i>Visite ambulatoriali</i>	N. 300	N. 150	
	<i>Consulenze infettivologiche</i>	N. 100	N. 50	

SCUOLA DI SPECIALIZZAZIONE: **MALATTIE TROPICALI**

STANDARD STRUTTURALI	Livelli minimi di accettabilità	Struttura di sede	Struttura collegata	MODALITA' DI VERIFICA
A) Fondamentali Devono essere presenti tutti sia nella struttura di sede che nella struttura collegata	<ul style="list-style-type: none"> ▪ Degenza 	SI	SI	Esame documentale Eventuale accertamento diretto
	<ul style="list-style-type: none"> ▪ Day Hospital 	SI	SI	
	<ul style="list-style-type: none"> ▪ Ambulatori 	SI	SI	

STANDARD STRUTTURALI	Livelli minimi di accettabilità	Struttura di sede	Struttura collegata	MODALITA' DI VERIFICA
B) Annessi* * Almeno 4 degli standard annessi devono essere necessariamente presenti nella struttura di sede o nell'Azienda che la ospita ed almeno due devono essere necessariamente presenti nella struttura collegata o nell'Azienda che la ospita	▪ Ambulatorio di MTS	■	■	Esame documentale Eventuale accertamento diretto
	▪ Ambulatorio infezioni hiv	■	■	
	▪ Laboratorio di Batteriologia	■	■	
	▪ Laboratorio di Parassitologia	■	■	
	▪ laboratorio di Micologia	■	■	
	▪ Diagnostica Virologica	■	■	
	▪ Ecografia diagnostica e terapeutica	■	■	

STANDARD STRUTTURALI	Livelli minimi di accettabilità	Struttura di sede	Struttura collegata	MODALITA' DI VERIFICA
-----------------------------	--	--------------------------	----------------------------	------------------------------

C) Servizi generali delle Aziende che ospitano le Strutture di sede e quelle collegate	▪ Radiologia e diagnostica per immagini	SI	SI	Esame documentale Eventuale accertamento diretto
	▪ Anatomia patologica	SI	SI	
	▪ Rianimazione e terapia intensiva	SI	SI	
	▪ Medicina di laboratorio	SI	SI	

STANDARD ORGANIZZATIVI	Livelli minimi di accettabilità	Struttura di sede	Struttura collegata	MODALITÀ DI VERIFICA
	Medici Chirurghi			Autocertificazione attestante la conformità del numero dei medici al volume assistenziale della struttura
PERSONALE SANITARIO	Personale Tecnico			Autocertificazione attestante la conformità del numero delle unità di personale sanitario al volume assistenziale della struttura
	Personale Infermieristico			

STANDARD ASSISTENZIALI	Tipologia	Struttura di sede	Struttura collegata	MODALITÀ DI VERIFICA
A) Ricoveri annui	<i>Degenze</i>	N. 200	N. 50	Esame documentale
	<i>Day Hospital</i>	N. 40	N. 20	
B) Prestazioni specialistiche annue	<i>Visite ambulatoriali</i>	N. 30	N. 20	
	<i>Consulenze infettivologiche</i>	N. 20	N. 10	

SCUOLA DI SPECIALIZZAZIONE: **MEDICINA AERONAUTICA E SPAZIALE**

STANDARD STRUTTURALI	Livelli minimi di accettabilità	Struttura di sede	Struttura collegata	MODALITA' DI VERIFICA
a) FONDAMENTALI devono essere presenti tutti sia nella struttura di sede che nella struttura collegata	<ul style="list-style-type: none"> ▪ Ambulatorio di medicina dei viaggiatori 	SI	SI	Esame documentale Eventuale accertamento diretto
	<ul style="list-style-type: none"> ▪ Ambulatorio di Medicina Interna Aeronautica 	SI	SI	
	<ul style="list-style-type: none"> ▪ Servizio di Medicina preventiva 	SI	SI	

STANDARD STRUTTURALI	Livelli minimi di accettabilità	Struttura di sede	Struttura collegata	MODALITA' DI VERIFICA
B) ANNESSI* * almeno 4 degli standard annessi devono essere necessariamente presenti nella struttura di sede o nell'Azienda che la ospita ed almeno 2 devono essere necessariamente presenti nella struttura collegata o nell'Azienda che la ospita	<ul style="list-style-type: none"> ▪ Laboratorio di biocontenimento 	■	■	Esame documentale Eventuale accertamento diretto
	<ul style="list-style-type: none"> ▪ Laboratorio di cronobiologia 	■	■	
	<ul style="list-style-type: none"> ▪ Laboratorio di metanalisi, con accesso a database biomedici e bibliometrici 	■	■	
	<ul style="list-style-type: none"> ▪ Laboratori di ingegneria aerospaziale 	■	■	
	<ul style="list-style-type: none"> ▪ Laboratorio di radioprotezionistica e contromisure sanitarie 	■	■	
	<ul style="list-style-type: none"> ▪ Laboratorio di statistica, biometria, informatica ed epidemiologia 	■	■	
	<ul style="list-style-type: none"> ▪ Laboratorio di scienze tecniche dietetiche 	■	■	
	<ul style="list-style-type: none"> ▪ Laboratori di addestramento aerofisiologico ad accelerazioni, ipobarismo, ipossia, visione notturna 	■	■	

	▪ Ambulatori per la selezione e il controllo di idoneità psico-fisica alle attività di volo	▪	▪	
	▪ Diagnostica psicometrica e psicoattitudinale	▪	▪	
	▪ Servizi sanitari di aeroporto	▪	▪	
	▪ Ambulatori per primo soccorso ed assistenza ai viaggiatori	▪	▪	
	▪ Ambulatori per la profilassi internazionale	▪	▪	

STANDARD STRUTTURALI	Livelli minimi di accettabilità	Struttura di sede	Struttura collegata	MODALITA' DI VERIFICA
C) SERVIZI GENERALI DELLE AZIENDE CHE OSPITANO LE STRUTTURE DI	▪ Radiologia e diagnostica per immagini	SI	SI	Esame documentale Eventuale accertamento diretto

SEDE E QUELLE COLLEGATE	<ul style="list-style-type: none"> Medicina di laboratorio 	SI	SI	
--------------------------------	---	----	----	--

STANDARD ORGANIZZATIVI	Livelli minimi di accettabilità	Struttura di sede	Struttura collegata	MODALITÀ DI VERIFICA
ICO	Medici Chirurghi			Autocertificazione attestante la conformità del numero dei medici al volume assistenziale della struttura
PERSONALE SANITARIO	Personale Tecnico			Autocertificazione attestante la conformità del numero delle unità di personale sanitario al volume assistenziale della struttura

STANDARD ASSISTENZIALI	Tipologia	Struttura di sede	Struttura collegata	MODALITÀ DI VERIFICA
-------------------------------	------------------	--------------------------	----------------------------	-----------------------------

ATTIVITÀ AMBULATORIALE ANNUA	Visite Diagnostiche	N.400	N. 200	Esame documentale
---	---------------------	-------	--------	-------------------

SCUOLA DI SPECIALIZZAZIONE: **MEDICINA FISICA E RIABILITATIVA**

STANDARD STRUTTURALI	Livelli minimi di accettabilità	Struttura di sede	Struttura collegata	MODALITA' DI VERIFICA
<p>A) Fondamentali</p> <p>Ddevono essere necessariamente tutti presenti sia nella struttura di sede e nella struttura collegata</p>	<ul style="list-style-type: none"> • Degenza e/o Day Hospital 	SI	SI	<p>Esame documentale</p> <p>Eventuale accertamento diretto</p>
	<ul style="list-style-type: none"> • Ambulatori 	SI	SI	
	<ul style="list-style-type: none"> • Fisioterapia Strumentale (mezzi fisici) 	SI	SI	
	<ul style="list-style-type: none"> • Laboratorio di Elettrodiagnosi 	SI	SI	

STANDARD STRUTTURALI	Livelli minimi di accettabilità	Struttura di sede	Struttura collegata	MODALITA' DI VERIFICA
B) Annessi*	<ul style="list-style-type: none"> Dinamometria strumentale e/o Baropodoposturografia 	■	■	Esame documentale Eventuale accertamento diretto
* almeno tre degli standard annessi devono essere necessariamente presenti nella struttura di sede o nell'Azienda che la ospita e due devono essere necessariamente presenti nella struttura collegata o nell'Azienda che la ospita	<ul style="list-style-type: none"> Laboratorio di <u>Analisi del Movimento</u> 	■	■	
	<ul style="list-style-type: none"> Riabilitazione Diagnostica bronco- respiratoria e cardiovascolare 	■	■	
	<ul style="list-style-type: none"> Diagnostica e terapia reumatologica 	■	■	
	<ul style="list-style-type: none"> Ambulatori Protesi 	■	■	
	<ul style="list-style-type: none"> Biofeedback 	■	■	
	<ul style="list-style-type: none"> Centro di Urodinamica e riabilitazione perineale 	■	■	
	<ul style="list-style-type: none"> Laboratorio di terapia occupazionale 	■	■	

STANDARD STRUTTURALI	Livelli minimi di accettabilità	Struttura di sede	Struttura collegata	MODALITA' DI VERIFICA
C) Servizi generali e diagnostici della Azienda Ospedaliera che ospita la Struttura di sede e la struttura collegata	<ul style="list-style-type: none"> • Radiologia e diagnostica per immagini 	SI	SI	Esame documentale Eventuale accertamento diretto
	<ul style="list-style-type: none"> • Mineralometria ossea 	SI	SI	
	<ul style="list-style-type: none"> • Medicina di laboratorio 	SI	SI	

STANDARD ORGANIZZATIVI	Livelli minimi di accettabilità	Struttura di sede	Struttura collegata	MODALITÀ DI VERIFICA
ICO	Medici Chirurghi			Autocertificazione attestante la conformità del numero dei medici al volume assistenziale della struttura
PERSONALE SANITARIO	Personale Tecnico			Autocertificazione attestante la conformità del numero delle unità di personale sanitario al volume assistenziale della struttura

STANDARD ASSISTENZIALI	Tipologia	Struttura di sede	Struttura collegata	MODALITÀ DI VERIFICA
Ricoveri annui	<ul style="list-style-type: none"> Degenze e/o Day Hospital 	N. 400	N. 200	Esame documentale
Attività diagnostica annuale	<ul style="list-style-type: none"> Ambulatori 	N. 1000	N. 500	Esame documentale

SCUOLA DI SPECIALIZZAZIONE: **MEDICINA INTERNA**

STANDARD STRUTTURALI	Livelli minimi di accettabilità	Struttura di sede	Struttura collegata	MODALITA' DI VERIFICA
A) FONDAMENTALI Devono essere tutti presenti sia nella struttura di sede che in quella collegata	<ul style="list-style-type: none"> ▪ Degenza 	SI	SI	Esame documentale Eventuale accertamento diretto
	<ul style="list-style-type: none"> ▪ Day Hospital 	SI	SI	
	<ul style="list-style-type: none"> ▪ Ambulatori 	SI	SI	

STANDARD STRUTTURALI	Livelli minimi di accettabilità	Struttura di sede	Struttura collegata	MODALITA' DI VERIFICA
b) ANNESSI* *almeno cinque degli standard annessi devono essere necessariamente presenti nella struttura di sede o nell'Azienda ospitante e tre nella struttura collegata o nell'Azienda ospitante	▪ Ecografia diagnostica	▪	▪	Esame documentale Eventuale accertamento diretto
	Laboratori diagnostici per la funzione respiratoria per la funzione endoscopica per la funzione cardiologia	▪	▪	
	▪ Nutrizione clinica	▪	▪	
	▪ Immunoematologia	▪	▪	
	▪ Ambulatorio di Gastroenterologia	▪	▪	
	▪ Ambulatorio di Diabetologia	▪	▪	
	▪ Ambulatorio di Reumatologia	▪	▪	
	▪ Ambulatorio di Endocrinologia	▪	▪	
▪ Ambulatorio di Nefrologia	▪	▪		

STANDARD STRUTTURALI	Livelli minimi di accettabilità	Struttura di sede	Struttura collegata	MODALITA' DI VERIFICA
-----------------------------	--	--------------------------	----------------------------	------------------------------

c) SERVIZI GENERALI E DIAGNOSTICI DELLA AZIENDA OSPEDALIERA CHE OSPITA LA STRUTTURA DI SEDE E LA STRUTTURA COLLEGATA	▪ Diagnostica per immagini	SI	SI	Esame documentale Eventuale accertamento diretto
	▪ Medicina di laboratorio	SI	SI	
	▪ Pronto soccorso di primo e secondo livello	SI	SI	

STANDARD ORGANIZZATIVI	Livelli minimi di accettabilità	Struttura di sede	Struttura collegata	MODALITÀ DI VERIFICA
PERSONALE MEDICO	Medici Chirurghi			Autocertificazione attestante la conformità del numero dei medici al volume assistenziale della struttura

PERSONALE SANITARIO	Personale Tecnico			Autocertificazione attestante la conformità del numero delle unità di personale sanitario al volume assistenziale della struttura
	Personale Infermieristico			

STANDARD ASSISTENZIALI	Tipologia	Struttura di sede	Struttura collegata	MODALITÀ DI VERIFICA
B) RICOVERI ANNUI	Degenze	N. 1600	N. 800	Esame documentale
	Day Hospital e/o ambulatoriali	N. 3000	N. 1500	

SCUOLA DI SPECIALIZZAZIONE: MEDICINA DI COMUNITA'

STANDARD STRUTTURALI	Livelli minimi di accettabilità	Struttura di sede	Struttura collegata	MODALITA' DI VERIFICA
A) FONDAMENTALI Devono essere tutti necessariamente presenti sia nella struttura di sede che nella struttura collegata	Day hospital	SI	SI	Esame documentale
	Ambulatorio generale	SI	SI	Eventuale accertamento diretto

STANDARD STRUTTURALI	Livelli minimi di accettabilità	Struttura di sede	Struttura collegata	MODALITA' DI VERIFICA
B) ANNESSI* * almeno due degli standard annessi devono essere necessariamente presenti nella struttura di sede o nell'Azienda che la ospita ed uno deve essere necessariamente presente nella struttura collegata o nell'Azienda che la ospita	Ambulatori	■	■	Esame documentale Eventuale accertamento diretto
	Laboratorio di Statistica Medica, Informatica ed Epidemiologica	■	■	
	Servizi di emergenza-urgenza territoriali	■	■	
	Servizi sanitari e socio-sanitari territoriali	■	■	

STANDARD STRUTTURALI	Livelli minimi di accettabilità	Struttura di sede	Struttura collegata	MODALITA' DI VERIFICA
C) SERVIZI GENERALI E DIAGNOSTICI DELLA AZIENDA OSPEDALIERA CHE OSPITA LA STRUTTURA DI SEDE E LA STRUTTURA COLLEGATA	Pronto soccorso di 1 e 2 livello	SI	SI	Esame documentale Eventuale accertamento diretto
	Diagnostica per Immagini	SI	SI	
	Medicina di Laboratorio	SI	SI	

STANDARD ORGANIZZATIVI	Livelli minimi di accettabilità	Struttura di sede	Struttura collegata	MODALITA' DI VERIFICA
PERSONALE MEDICO	Medici			Autocertificazione attestante la conformità del numero dei medici al volume assistenziale della struttura
PERSONALE	Infermieri e altre professioni sanitarie e sociali			Autocertificazione attestante la conformità del numero delle unità di personale sanitario al volume assistenziale della struttura

STANDARD ORGANIZZATIVI	Tipologia	Struttura di sede	Struttura collegata	MODALITA' DI VERIFICA
A) RICOVERI ANNUI	Day Hospital	N° 1000	N° 500	Esame documentale
B) ATTIVITÀ ASSISTENZIALE	Attività di presa in carico all'anno	N° 1000	N° 500	

SCUOLA DI SPECIALIZZAZIONE: **MEDICINA LEGALE**

STANDARD STRUTTURALI	Livelli minimi di accettabilità	Struttura di sede	Struttura collegata	MODALITA' DI VERIFICA
A) FONDAMENTALI Devono essere presenti tutti sia nella struttura di sede che nella struttura collegata	<ul style="list-style-type: none"> Ambulatori Diagnostici 	SI	SI	Esame documentale Eventuale accertamento diretto
	<ul style="list-style-type: none"> Sale settorie 	SI	SI	

STANDARD STRUTTURALI	Livelli minimi di accettabilità	Struttura di sede	Struttura collegata	MODALITA' DI VERIFICA
B) ANNESSI* * almeno tre degli standard annessi devono essere necessariamente presenti nella struttura di sede o nell'Azienda che la ospita ed uno deve essere necessariamente presente nella struttura collegata o nell'Azienda che la ospita.	<ul style="list-style-type: none"> Laboratorio di Istopatologia Forense 	■	■	
	<ul style="list-style-type: none"> Laboratorio di Bioetica e Sperimentazione Clinica 	■	■	
	<ul style="list-style-type: none"> Laboratorio di Governo 	■	■	
	<ul style="list-style-type: none"> Laboratorio di Tossicologia Forense 	■	■	
	<ul style="list-style-type: none"> Laboratorio di Emogenetica Forense 	■	■	
	<ul style="list-style-type: none"> Laboratorio di Psicodiagnostica 	■	■	
	<ul style="list-style-type: none"> Laboratorio di Identificazione Antropometrica ed Odontostomatologica 	■	■	
	<ul style="list-style-type: none"> Laboratorio di Microbiologia e Virologia Tanatologica 	■	■	
	<ul style="list-style-type: none"> Diagnostica Radiologica Forense 	■	■	
	<ul style="list-style-type: none"> Diagnostica Ecografia 	■	■	
	<ul style="list-style-type: none"> Ambulatorio per l'Accertamento e la Valutazione degli stati di Invalidità e Disabilità 	■	■	

• • Ogni sede di Scuola si Specializzazione provvederà ad individuare le specifiche strutture "annesse" all'atto della richiesta di attivazione da parte dell'Università.

STANDARD STRUTTURALI	Livelli minimi di accettabilità	Struttura di sede	Struttura collegata	MODALITA' DI VERIFICA
C) SERVIZI GENERALI E DIAGNOSTICI DELL'AZIENDA CHE OSPITA LA STRUTTURA DI SEDE E LA STRUTTURA COLLEGATA	• Radiologia e Diagnostica per Immagini	SI	SI	Esame documentale Eventuale accertamento diretto
	• Pronto Soccorso di 1° e 2° livello	SI	SI	
	• Anatomia Patologica	SI	SI	
	• Neurologia	SI	SI	
	• Ortopedia e Traumatologia	SI	SI	
	• Medicina Fisica e Riabilitativa	SI	SI	
	• Psichiatria	SI	SI	

STANDARD ORGANIZZATIVI	Livelli minimi di accettabilità	Struttura di sede	Struttura collegata	MODALITA' DI VERIFICA
PERSONALE MEDICO	MEDICI CHIRURGHI SPECIALISTI IN MEDICINA LEGALE			Autocertificazione attestante la conformità del numero dei medici al volume assistenziale della struttura
PERSONALE SANITARIO	PERSONALE TECNICO			Autocertificazione attestante la conformità del numero delle unità di personale sanitario al volume assistenziale della struttura

STANDARD ASSISTENZIALI	Tipologia	Struttura di sede	Struttura collegata	MODALITA' DI VERIFICA
Attività assistenziale annua	A) Necrosettoria	150	•	Esame documentale
	B) Attività di Laboratorio e Diagnostica Strumentale	10000	5000	Esame documentale
	C) Attività Clinica	1000	500	Esame documentale

SCUOLA DI SPECIALIZZAZIONE: MALATTIE DELL'APPARATO RESPIRATORIO

STANDARD ASSISTENZIALI	Livelli minimi di accettabilità	Struttura di sede	Struttura collegata	MODALITA' DI VERIFICA
A - FONDAMENTALI Devono essere tutti presenti nella struttura di sede e nella struttura collegata	Degenza	SI	SI	Esame documentale Eventuale accertamento diretto
	Day hospital	SI	SI	
	Ambulatori	SI	SI	
	Ambulatorio di endoscopia bronchiale	SI	SI	
	Laboratorio di diagnostica funzionale	SI	SI	
	Riabilitazione respiratoria	SI	SI	

STANDARD STRUTTURALI	Livelli minimi di accettabilità	Struttura di sede	Struttura collegata	MODALITA' DI VERIFICA
B-ANNESSI Almeno tre degli standard annessi devono essere necessariamente presenti nella struttura di sede o nell'Azienda ospitante ed uno nella struttura collegata o nell'Azienda ospitante	Ventilazione meccanica	■	■	Esame documentale Eventuale accertamento diretto
	Ambulatorio di allergologia	■	■	
	Servizio di Oncologia	■	■	
	Unità di terapia semi-intensiva rerspiratoria	■	■	
	Laboratorio di polisonnografia	■	■	
	Immunologia clinica	■	■	

STANDARD STRUTTURALI	Livelli minimi di accettabilità	Struttura di sede	Struttura collegata	MODALITA' DI VERIFICA
C- SERVIZI GENERALI E DIAGNOSTICI DELL'AZIENDA CHE OSPITA LA STRUTTURA DI SEDE O COLLEGATA	Radiologia e diagnostica per immagini	SI	SI	Esame documentale Eventuale accertamento diretto
	Chirurgia toracica	SI	SI	
	Medicina di laboratorio	SI	SI	
	Rianimazione o terapia intensiva	SI	SI	
	Anatomia Patologica	SI	SI	

STANDARD ORGANIZZATIVI	Livelli minimi di accettabilità	Struttura di sede	Struttura collegata	MODALITA' DI VERIFICA
PERSONALE MEDICO	Medici			Autocertificazione attestante la conformità del numero dei medici al volume assistenziale della struttura
PERSONALE SANITARIO	Tecnici di laboratorio			Autocertificazione attestante la conformità del numero delle unità di personale sanitario al volume assistenziale della struttura
	Infermieri			
	Terapisti			

STANDARD STRUTTURALI	Livelli minimi di accettabilità	Struttura di sede	Struttura collegata	MODALITA' DI VERIFICA
RICOVERI ANNUI	Degenza	500	250	Esame documentale
	Day hospital / Visite ambulatoriali	1000	500	
PRESTAZIONI ASSISTENZIALI ANNUE	Consulenze specialistiche con esecuzione di esami funzionali e/o allergologici	500	250	
	Endoscopie bronchiali	200	100	
	Casi trattati con ventilazione meccanica	200	50	
	Polisonnografie	200	50	

SCUOLA DI SPECIALIZZAZIONE: MEDICINA DEL LAVORO

STANDARD STRUTTURALI	Livelli minimi di accettabilità	Struttura di sede	Struttura collegata	MODALITA' DI VERIFICA
a) FONDAMENTALI devono essere presenti tutti sia nella struttura di sede che nella struttura collegata	<ul style="list-style-type: none"> • Degenza e/o Day Hospital 	SI	SI	Esame documentale Eventuale accertamento diretto
	<ul style="list-style-type: none"> ▪ Ambulatorio di Medicina del Lavoro 	SI	SI	

STANDARD STRUTTURALI	Livelli minimi di accettabilità	Struttura di sede	Struttura collegata	MODALITA' DI VERIFICA
B) ANNESSI* * almeno 4 degli standard annessi devono essere necessariamente presenti nella struttura di sede o nell'Azienda che la ospita ed almeno 1 deve essere necessariamente presente nella struttura collegata o nell'Azienda che la ospita	Fisiopatologia cardiocircolatoria	■	■	Esame documentale Eventuale accertamento diretto
	Fisiopatologia respiratoria	■	■	
	Audiologia	■	■	
	Allergologia - dermatologia	■	■	
	Oftalmologia	■	■	
	Ergonomia	■	■	
	Tossicologia Occupazionale	■	■	
	Igiene Industriale	■	■	
	Epidemiologia Occupazionale	■	■	
	Neurologia	■	■	

STANDARD STRUTTURALI	Livelli minimi di accettabilità	Struttura di sede	Struttura collegata	MODALITA' DI VERIFICA
C) SERVIZI GENERALI DELLE AZIENDE CHE OSPITANO LE STRUTTURE DI SEDE E QUELLE COLLEGATE	<ul style="list-style-type: none"> • Radiologia diagnostica per immagini 	SI	SI	Esame documentale Eventuale accertamento diretto
	<ul style="list-style-type: none"> • Medicina di Laboratorio 	SI	SI	
	<ul style="list-style-type: none"> ▪ Pronto Soccorso di 1° primo e 2° livello 	SI	SI	
	<ul style="list-style-type: none"> ▪ Riabilitazione 	SI	SI	

STANDARD ORGANIZZATIVI	Livelli minimi di accettabilità	Struttura di sede	Struttura collegata	MODALITA' DI VERIFICA
ICO	Medici Chirurghi			Autocertificazione attestante la conformità del numero dei medici al volume assistenziale della struttura
PERSONALE SANITARIO	Personale Tecnico			Autocertificazione attestante la conformità del numero delle unità di personale sanitario al volume assistenziale della struttura

STANDARD ASSISTENZIALI	Tipologia	Struttura di sede	Struttura collegata	MODALITA' DI VERIFICA
A) ATTIVITÀ AMBULATORIALE ANNUA	Visite Diagnostiche	N.1200	N. 400	Esame documentale

SCUOLA DI SPECIALIZZAZIONE: **MEDICINA DELLO SPORT**

STANDARD STRUTTURALI	Livelli minimi di accettabilità	Struttura di sede	Struttura collegata	MODALITA' DI VERIFICA
a) FONDAMENTALI Devono essere tutti presenti sia nella struttura di sede che nella struttura collegata	<ul style="list-style-type: none"> ▪ Ambulatori 	SI	SI	Esame documentale Eventuale accertamento diretto
	<ul style="list-style-type: none"> ▪ Laboratori 	SI	SI	
	<ul style="list-style-type: none"> ▪ Ecografia diagnostica 	SI	SI	
	<ul style="list-style-type: none"> ▪ Ergometria 	SI	SI	

STANDARD STRUTTURALI	Livelli minimi di accettabilità	Struttura di sede	Struttura collegata	MODALITA' DI VERIFICA
b) ANNESSI* *almeno tre degli standard annessi deve essere necessariamente presente nella struttura di sede ed uno deve essere necessariamente presente nella struttura di supporto	<ul style="list-style-type: none"> • Diagnostica Cardiovascolare (ECG, ECG dinamico Ecografia Cardiaca, P. arteriosa dinamica) e Respiratoria (spirometria a riposo e dopo sforzo) 	■	■	Esame documentale Eventuale accertamento diretto
	<ul style="list-style-type: none"> • Diagnostica Neuromuscolare (EMG, conduzione nervosa, potenziali evocati) ed Articolare (flessometria) 	■	■	
	<ul style="list-style-type: none"> • Diagnostica Chimica Clinica ed Ematologica 	■	■	
	<ul style="list-style-type: none"> • Diagnostica ergometrica aerobica ed anaerobica, dinamometria 	■	■	
	<ul style="list-style-type: none"> • Diagnostica ecografica articolare e muscolotendinea 	■	■	

STANDARD STRUTTURALI	Livelli minimi di accettabilità	Struttura di sede	Struttura collegata	MODALITA' DI VERIFICA
C) SERVIZI GENERALI E DIAGNOSTICI DELLA AZIENDA OSPEDALIERA CHE OSPITA LA STRUTTURA DI SEDE	<ul style="list-style-type: none"> ▪ Radiologia e diagnostica per immagini 	SI	SI	Esame documentale Eventuale accertamento diretto
	<ul style="list-style-type: none"> ▪ Farmacologia 	SI	SI	
	<ul style="list-style-type: none"> ▪ Medicina di Laboratorio 	SI	SI	

STANDARD ORGANIZZATIVI	Livelli minimi di accettabilità	Struttura di sede	Struttura collegata	MODALITA' DI VERIFICA
	Medici Chirurghi			Autocertificazione attestante la conformità del numero dei medici al volume assistenziale della struttura
PERSONALE NON-MEDICO	Laureati Scienze Motorie			Autocertificazione attestante la conformità del numero delle unità di personale non medico al volume assistenziale della struttura
	Personale Tecnico			
	Personale Infermieristico			

STANDARD ASSISTENZIALI	Livelli minimi di accettabilità	Struttura di sede	Struttura collegata	MODALITA' DI VERIFICA
A) IDONEAZIONE SPORTIVA AGONISTICA ALL'ANNO	visite di I livello	N.500	N.	Esame documentale
	Visite di II livello (Holter ed Ecografie distrettuali)	N. 200	N.100	
B) VALUTAZIONI FUNZIONALI E SPORTIVE ALL'ANNO	-Test ergometrici e dinamometrici -Valutaz. aerobiche ed anaerobiche -Atleti con disabilità fisiche	N.300	N.	Esame documentale
C) RIABILITAZIONI FUNZIONALI ALL'ANNO	-Riabilitaz.di forza e flessibilità per disuso. Riabilitaz. in pazienti cardiaci, polmonari e nefrologici per decondizionamento	N.100	N.	

SCUOLA DI SPECIALIZZAZIONE: **MEDICINA NUCLEARE**

STANDARD STRUTTURALI	Livelli minimi di accettabilità	Struttura di sede	Struttura collegata	MODALITA' DI VERIFICA
A) FONDAMENTALI Devono essere tutti presenti sia nella struttura di sede che nella struttura collegata	Degenze e/o day hospital	SI	SI	Esame documentale Eventuale accertamento diretto
	Laboratorio d'immunometria con catena conteggio e elaborazione	SI	SI	
	Gamma Camera multitesta SPECT	SI	SI	
	Camera calda con Controllo Qualità Traccianti	SI	SI	
	Fisica Sanitaria con Qualità Control	SI	SI	

STANDARD STRUTTURALI	Livelli minimi di accettabilità	Struttura di sede	Struttura collegata	MODALITA' DI VERIFICA
B) ANNESSI* Almeno 4 degli standard annessi devono essere presenti nella struttura di sede o nell'Azienda che la ospita e 2 nella struttura collegata o nella Azienda che la ospita	PET dedicato o PET/TAC** <ul style="list-style-type: none"> • Radiochimica per sintesi: FDG • Radiochimica per sintesi radiofarmaci PET con procedure di separazione preparativa • Ciclotrone • Acquisizione dinamiche planari o SPECT quantitative • Setting per misure fisiologiche quantitative (input arterioso/arterializzato) 	■	■	Esame documentale
	Sistemi avanzati di elaborazione immagini (VBA, Fusione, protocolli di trasferimento, PACS ecc.)	■	■	
	Ecografia	■	■	
	Sistemi per chirurgia radioguidata	■	■	
	Densitometria ossea	■	■	
	Marcature cellulari	■	■	

** La PET dedicata o PET/TC dovrà essere considerata fondamentale 5 anni dall'entrata in vigore del nuovo ordinamento

STANDARD STRUTTURALI	Livelli minimi di accettabilità	Struttura di sede	Struttura collegata	MODALITA' DI VERIFICA
C) SERVIZI GENERALI E DIAGNOSTICI DELLA AZIENDA OSPEDALIERA CHE OSPITA LA STRUTTURA DI SEDE E LA STRUTTURA COLLEGATA	<ul style="list-style-type: none"> ▪ Radiologia e diagnostica per immagini 	SI	SI	Esame documentale Eventuale accertamento diretto
	<ul style="list-style-type: none"> ▪ Medicina di laboratorio 	SI	SI	

STANDARD ORGANIZZATIVI	Livelli minimi di accettabilità	Struttura di sede	Struttura collegata	MODALITA' DI VERIFICA
PERSONALE LAUREATO MEDICO E NON MEDICO	MEDICI			Autocertificazione attestante la conformità del numero dei medici al volume assistenziale della struttura
PERSONALE SANITARIO	INFERMIERI			Autocertificazione attestante la conformità del numero delle unità di personale sanitario al volume assistenziale della struttura

STANDARD ASSISTENZIALI	Tipologia	Struttura di sede	Struttura collegata	MODALITA' DI VERIFICA
ATTIVITÀ DIAGNOSTICHE	Esami diagnostici /anno	3000	1500	Es. documentale
ALTRE METODICHE	Trattamenti radiometabolici/anno	50	25	Es. documentale
	Immunometria/anno	2500	1200	

SCUOLA DI SPECIALIZZAZIONE: **MEDICINA TERMALE**

STANDARD STRUTTURALI	Livelli minimi di accettabilità	Struttura di sede	Struttura collegata	MODALITA' DI VERIFICA
A) Fondamentali Devono essere tutti presenti nella struttura di sede e nella struttura collegata	<ul style="list-style-type: none"> • Degenza e/o Day Hospital 	SI	SI	Esame documentale Eventuale accertamento diretto
	<ul style="list-style-type: none"> • Ambulatori 	SI	SI	
	<ul style="list-style-type: none"> • Fisiatria 	SI	SI	

STANDARD STRUTTURALI	Livelli minimi di accettabilità	Struttura di sede	Struttura collegata	MODALITA' DI VERIFICA.
B) ANNESSI Almeno tre degli annessi devono essere presenti nella struttura di sede o nell'azienda ospitante la struttura ed uno deve essere presente nella struttura collegata o nell'azienda che la ospita	<ul style="list-style-type: none"> • Ecografia diagnostica 	■	■	Esame documentale Eventuale accertamento diretto
	<ul style="list-style-type: none"> • Laboratorio per la funzionalità respiratoria 	■	■	
	<ul style="list-style-type: none"> • Laboratorio per la funzionalità cardiaca 	■	■	
	<ul style="list-style-type: none"> • Diagnostica urologia 	■	■	
	<ul style="list-style-type: none"> • Diagnostica reumatologica 	■	■	

STANDARD STRUTTURALI	Livelli minimi di accettabilità	Struttura di sede	Struttura collegata	MODALITA' DI VERIFICA.
C) SERVIZI GENERALI E DIAGNOSTICI DELL'AZIENDA OSPEDALIERA CHE OSPITA LA STRUTTURA DI SEDE E LA STRUTTURA COLLEGATA	• Diagnostica immagini	SI	SI	Esame documentale Eventuale accertamento diretto
	• Anatomia patologica	SI	SI	
	• Medicina di laboratorio	SI	SI	

STANDARD ORGANIZZATIVI	Livelli minimi di accettabilità	Struttura di sede	Struttura collegata	MODALITA' DI VERIFICA
PERSONALE MEDICO	<ul style="list-style-type: none"> • Medici Chirurghi 			Autocertificazione attestante la conformità del numero dei medici al volume assistenziale della struttura
PERSONALE SANITARIO	<ul style="list-style-type: none"> • Personale Tecnico 			Autocertificazione attestante la conformità del numero delle unità di personale sanitario al volume assistenziale della struttura
	<ul style="list-style-type: none"> • Personale infermieristico 			

STANDARD ASSISTENZIALI	Tipologia	Struttura di sede	Struttura collegata	MODALITA' DI VERIFICA
RICOVERI ANNUI	Degenze e/o Day Hospital	n. 400	n. 200	Esame documentale
	Ambulatori	n. 500	n. 250	

SCUOLA DI SPECIALIZZAZIONE: **MICROBIOLOGIA E VIROLOGIA**

STANDARD STRUTTURALI	Livelli minimi di accettabilità	Struttura di sede	Struttura collegata*	MODALITA' DI VERIFICA
A) FONDAMENTALI Devono essere tutti presenti sia nella struttura di sede che nella struttura collegata	▪ Ambulatorio e Unità di prelievo	SI	SI	Esame documentale Eventuale accertamento diretto
	▪ Accettazione, smistamento e refertazione campioni	SI	SI	
	▪ Laboratorio di Batteriologia clinica	SI	SI	
	▪ Laboratorio di Micologia clinica	SI	SI	
	▪ Laboratorio di Sieroimmunologia	SI	SI	
	▪ Laboratorio di Virologia clinica	SI	SI	
	▪ Laboratorio di Parassitologia clinica	SI	SI	

- Le strutture collegate devono essere Servizi Autonomi di Microbiologia

STANDARD STRUTTURALI	Livelli minimi di accettabilità	Struttura di sede	Struttura collegata	MODALITA' DI VERIFICA
<p>B) ANNESSI*</p> <p>*almeno uno degli standard annessi devono essere necessariamente presente nella struttura di sede o nell'Azienda che la ospita ed uno deve essere necessariamente presente nella struttura collegata o nella Azienda che la ospita</p>	<ul style="list-style-type: none"> ▪ Laboratorio di Microbiologia ambientale 	▪	▪	<p>Esame documentale</p> <p>Eventuale accertamento diretto</p>
	<ul style="list-style-type: none"> ▪ Laboratorio di Microbiologia alimentare 	▪	▪	
	<ul style="list-style-type: none"> ▪ Laboratorio per il controllo e sorveglianza microbiologica delle infezioni ospedaliere 	▪	▪	

STANDARD ORGANIZZATIVI	Livelli minimi di accettabilità	Struttura di sede	Struttura collegata	MODALITA' DI VERIFICA
	Medici Chirurghi			Autocertificazione attestante la conformità del numero dei medici al volume assistenziale della struttura
PERSONALE SANITARIO	Dirigenti del ruolo sanitario			Autocertificazione attestante la conformità del numero delle unità di personale sanitario al volume assistenziale della struttura
	Personale Tecnico			
	Personale di supporto			

STANDARD ASSISTENZIALI	Tipologia	Struttura di sede	Struttura collegata*	MODALITA' DI VERIFICA
A) ATTIVITÀ DIAGNOSTICA ANNUA	▪ <i>Esami batteriologici</i>	N. 100.000	N. 50.000	Esame documentale
	▪ <i>Esami virologici</i>	N. 50.000	N. 25.000	
	▪ <i>Esami micologici</i>	N. 10.000	N. 5.000	
	▪ <i>Esami parassitologici</i>	N. 5.000	N. 2.500	
	▪ <i>Esami in urgenza</i>	N. 300	N.	

SCUOLA DI SPECIALIZZAZIONE: NEFROLOGIA

STANDARD STRUTTURALI	Livelli minimi di accettabilità	Struttura di sede	Struttura collegata	MODALITA' DI VERIFICA
a) FONDAMENTALI Devono essere presenti tutti sia nella struttura di sede che nella struttura collegata	▪ Degenze e/o Day Hospital	SI	SI	Esame documentale Eventuale accertamento diretto
	▪ Ambulatori	SI	SI	
	▪ Emodialisi	SI	SI	
	▪ Ecografia renale	SI	SI	

STANDARD STRUTTURALI	Livelli minimi di accettabilità	Struttura di sede	Struttura collegata	MODALITA' DI VERIFICA
b) ANNESSI* *almeno tre degli standard annessi devono essere necessariamente presenti nella struttura di sede o nell'Azienda che la ospita ed almeno uno deve essere necessariamente presente nella struttura collegata o nell'Azienda che lo ospita	<ul style="list-style-type: none"> ▪ Dialisi peritoneale 	<ul style="list-style-type: none"> ▪ 	<ul style="list-style-type: none"> ▪ 	Esame documentale Eventuale accertamento diretto
	<ul style="list-style-type: none"> ▪ Centro trapianti 	<ul style="list-style-type: none"> ▪ 	<ul style="list-style-type: none"> ▪ 	
	<ul style="list-style-type: none"> ▪ Ambulatorio ipertensione 	<ul style="list-style-type: none"> ▪ 	<ul style="list-style-type: none"> ▪ 	
	<ul style="list-style-type: none"> ▪ Centro per la nefrolitiasi 	<ul style="list-style-type: none"> ▪ 	<ul style="list-style-type: none"> ▪ 	
	<ul style="list-style-type: none"> ▪ Centro antidiabetico 	<ul style="list-style-type: none"> ▪ 	<ul style="list-style-type: none"> ▪ 	

STANDARD STRUTTURALI	Livelli minimi di accettabilità	Struttura di sede	Struttura collegata	MODALITA' DI VERIFICA
c) SERVIZI GENERALI E DIAGNOSTICI DELLE AZIENDE CHE OSPITANO LE STRUTTURE DI SEDE E QUELLE COLLEGATE	<ul style="list-style-type: none"> ▪ Radiologia e diagnostica per immagini 	SI	SI	Esame documentale Eventuale accertamento diretto
	<ul style="list-style-type: none"> ▪ Medicina di laboratorio 	SI	SI	
	<ul style="list-style-type: none"> ▪ Anatomia patologica 	SI	SI	
	<ul style="list-style-type: none"> ▪ Urologia 	SI	SI	

STANDARD ORGANIZZATIVI	Livelli minimi di accettabilità	Struttura di sede	Struttura collegata	MODALITA' DI VERIFICA
ALE MEDICO	MEDICI CHIRURGHI			Autocertificazione attestante la conformità del numero dei medici al volume assistenziale della struttura
PERSONALE SANITARIO	TECNICI			Autocertificazione attestante la conformità del numero delle unità di personale sanitario al volume assistenziale della struttura
	INFERMIERI			

STANDARD ASSISTENZIALI	Tipologia	Struttura di sede	Struttura collegata	MODALITÀ DI VERIFICA
A) RICOVERI ANNUI	Degenze + Day Hospital	N.500	N. 250	Esame documentale
B) AMBULATORI SPECIALISTICI	Ambulatori	N. 1000	N. 500	Esame documentale
	Emodialisi	N. 800	N. 400	

SCUOLA DI SPECIALIZZAZIONE: NEUROCHIRURGIA

STANDARD STRUTTURALI	Livelli minimi di accettabilità	Struttura di sede	Struttura collegata	MODALITA' DI VERIFICA
a) FONDAMENTALI devono essere tutti presenti nella struttura di sede e nella struttura collegata	<ul style="list-style-type: none"> ▪ Degenza 	SI	SI	Esame documentale Eventuale accertamento diretto
	<ul style="list-style-type: none"> ▪ Day Surgery 	SI	SI	
	<ul style="list-style-type: none"> ▪ Sale operatorie 	SI	SI	
	<ul style="list-style-type: none"> ▪ Ambulatori 	SI	SI	

STANDARD STRUTTURALI	Livelli minimi di accettabilità	Struttura di sede	Struttura collegata	MODALITA' DI VERIFICA
b) ANNESSI* *almeno uno degli standard annessi devono essere necessariamente presenti nella struttura di sede o nella Azienda Ospedaliera che la ospita ed uno degli standard annessi deve essere necessariamente presente nella struttura collegata o nella Azienda Ospedaliera che la ospita.	<ul style="list-style-type: none"> ▪ Neurofisiopatologia 	<ul style="list-style-type: none"> ▪ 	<ul style="list-style-type: none"> ▪ 	Esame documentale Eventuale accertamento diretto
	<ul style="list-style-type: none"> ▪ Neuroradiologia 	<ul style="list-style-type: none"> ▪ 	<ul style="list-style-type: none"> ▪ 	
	<ul style="list-style-type: none"> ▪ Terapia intensiva 	<ul style="list-style-type: none"> ▪ 	<ul style="list-style-type: none"> ▪ 	

STANDARD STRUTTURALI	Livelli minimi di accettabilità	Struttura di sede	Struttura collegata	MODALITA' DI VERIFICA
c) SERVIZI GENERALI E DIAGNOSTICI DELL'AZIENDA OSPEDALIERA CHE OSPITA LA STRUTTURA DI SEDE E LA STRUTTURA COLLEGATA	<ul style="list-style-type: none"> ▪ Radiologia e diagnostica per immagini 	SI	SI	Esame documentale Eventuale accertamento diretto
	<ul style="list-style-type: none"> ▪ Terapia fisica e riabilitativa 	SI	SI	
	<ul style="list-style-type: none"> ▪ Medicina di Laboratorio 	SI	SI	
	<ul style="list-style-type: none"> ▪ Pronto soccorso di 1° e 2° livello 	SI	SI	

STANDARD ORGANIZZATIVI	Livelli minimi di accettabilità	Struttura di sede	Struttura collegata	MODALITÀ DI VERIFICA
ICO	MEDICI			Autocertificazione attestante la conformità del numero dei medici al volume assistenziale della struttura
PERSONALE SANITARIO	TECNICI			Autocertificazione attestante la conformità del numero delle unità di personale sanitario al volume assistenziale della struttura
	INFERMIERI			

STANDARD ASSISTENZIALI	Tipologia	Struttura di sede	Struttura collegata	MODALITÀ DI VERIFICA
INTERVENTI CHIRURGICI ANNUI	INTERVENTI DI ALTA CHIRURGIA	N.80	N.40	Esame documentale
	INTERVENTI DI MEDIA CHIRURGIA	N.150	N.75	
	INTERVENTI DI PICCOLA CHIRURGIA	N.300	N.150	
RICOVERI ANNUI	DEGENZE	N.600	N.300	Esame documentale

AREA DI SPECIALIZZAZIONE: NEUROFISIOPATOLOGIA

STANDARD STRUTTURALI	Livelli minimi di accettabilità	Struttura di sede	Struttura collegata	MODALITA' DI VERIFICA
a) FONDAMENTALI Devono essere presenti tutti sia nella struttura di sede che nella struttura collegata	<ul style="list-style-type: none"> ▪ Degenze e/o Day Hospital 	SI	SI	Esame documentale Eventuale accertamento diretto
	<ul style="list-style-type: none"> ▪ Ambulatorio 	SI	SI	
	<ul style="list-style-type: none"> ▪ Ambulatori specialistici <ul style="list-style-type: none"> - epilessie, - malattie neuromuscolari, - disordini del movimento, - demenze 	SI	SI	
	<ul style="list-style-type: none"> ▪ Laboratorio di Elettroencefalografia 	SI	SI	
	<ul style="list-style-type: none"> ▪ Laboratorio di EMG/ENG e tecniche correlate 	SI	SI	
	<ul style="list-style-type: none"> ▪ Laboratorio di Potenziali Evocati e tecniche correlate 	SI	SI	
	<ul style="list-style-type: none"> ▪ Laboratorio di esplorazione funzionale del SNV. 	SI	SI	

STANDARD STRUTTURALI	Livelli minimi di accettabilità	Struttura di sede	Struttura collegata	MODALITA' DI VERIFICA
b) ANNESSI* *almeno tre degli standard annessi devono essere necessariamente presenti nella struttura di sede o nell'Azienda che la ospita ed almeno uno deve essere necessariamente presente nella struttura collegata o nell'Azienda che lo ospita	<ul style="list-style-type: none"> ▪ Laboratorio di Polisonnografia 	<ul style="list-style-type: none"> ▪ 	<ul style="list-style-type: none"> ▪ 	Esame documentale Eventuale accertamento diretto
	<ul style="list-style-type: none"> ▪ Laboratorio di Neurosonologia 	<ul style="list-style-type: none"> ▪ 	<ul style="list-style-type: none"> ▪ 	
	<ul style="list-style-type: none"> ▪ Ecografia 	<ul style="list-style-type: none"> ▪ 	<ul style="list-style-type: none"> ▪ 	
	<ul style="list-style-type: none"> ▪ Centro unità operativa di neuroriabilitazione 	<ul style="list-style-type: none"> ▪ 	<ul style="list-style-type: none"> ▪ 	

STANDARD STRUTTURALI	Livelli minimi di accettabilità	Struttura di sede	Struttura collegata	MODALITA' DI VERIFICA
c) SERVIZI GENERALI E DIAGNOSTICI DELLE AZIENDE CHE OSPITANO LE STRUTTURE DI SEDE E QUELLE COLLEGATE	<ul style="list-style-type: none"> ▪ Radiologia e diagnostica per immagini 	SI	SI	Esame documentale Eventuale accertamento diretto
	<ul style="list-style-type: none"> ▪ Neuroradiologia 	SI	SI	
	<ul style="list-style-type: none"> ▪ Medicina di laboratorio 	SI	SI	

STANDARD ORGANIZZATIVI	Livelli minimi di accettabilità	Struttura di sede	Struttura collegata	MODALITA' DI VERIFICA
PERSONALE MEDICO	SPECIALISTI			Autocertificazione attestante la conformità del numero dei medici al volume assistenziale della struttura
PERSONALE SANITARIO	TECNICI			Autocertificazione attestante la conformità del numero delle unità di personale sanitario al volume assistenziale della struttura
	INFERMIERI			

STANDARD ASSISTENZIALI	Tipologia	Struttura di sede	Struttura collegata	MODALITÀ DI VERIFICA
PRESTAZIONI ANNUE	Esami EEG	N.500	N. 250	Esame documentale
	Esami EMG	N.500	N. 250	
	Esami PE	N.500	N. 250	
	Ecodoppler	N.200	N. 100	

SCUOLA DI SPECIALIZZAZIONE: **NEUROLOGIA**

STANDARD STRUTTURALI	Livelli minimi di accettabilità	Struttura di sede	Struttura collegata	MODALITA' DI VERIFICA
a) FONDAMENTALI Devono essere presenti tutti sia nella struttura di sede che nella struttura collegata	<ul style="list-style-type: none"> ▪ Degenze 	SI	SI	Esame documentale Eventuale accertamento diretto
	<ul style="list-style-type: none"> ▪ Day Hospital 	SI	SI	
	<ul style="list-style-type: none"> ▪ Ambulatorio generale 	SI	SI	
	<ul style="list-style-type: none"> ▪ Ambulatori Specialistici <ul style="list-style-type: none"> - epilessie cefalee - disordini del movimento - demenze 	SI	SI	
	<ul style="list-style-type: none"> ▪ Ecografia diagnostica 	SI	SI	
	<ul style="list-style-type: none"> ▪ Laboratorio di Elettroencefalografia 	SI	SI	

STANDARD STRUTTURALI	Livelli minimi di accettabilità	Struttura di sede	Struttura collegata	MODALITA' DI VERIFICA
b) ANNESSI* *almeno tre degli standard annessi devono essere necessariamente presenti nella struttura di sede o nell'Azienda che la ospita ed almeno uno deve essere necessariamente presente nella struttura collegata o nell'Azienda che lo ospita	<ul style="list-style-type: none"> ▪ Laboratori di EMG/ENG e potenziali evocati 	<ul style="list-style-type: none"> ▪ 	<ul style="list-style-type: none"> ▪ 	Esame documentale Eventuale accertamento diretto
	<ul style="list-style-type: none"> ▪ Laboratori di Neurochimica clinica 	<ul style="list-style-type: none"> ▪ 	<ul style="list-style-type: none"> ▪ 	
	<ul style="list-style-type: none"> ▪ Laboratori di neuropatologia 	<ul style="list-style-type: none"> ▪ 	<ul style="list-style-type: none"> ▪ 	
	<ul style="list-style-type: none"> ▪ Laboratori di neuropsicologia clinica 	<ul style="list-style-type: none"> ▪ 	<ul style="list-style-type: none"> ▪ 	
	<ul style="list-style-type: none"> ▪ Neuroriabilitazione 	<ul style="list-style-type: none"> ▪ 	<ul style="list-style-type: none"> ▪ 	

STANDARD STRUTTURALI	Livelli minimi di accettabilità	Struttura di sede	Struttura collegata	MODALITA' DI VERIFICA
c) SERVIZI GENERALI E DIAGNOSTICI DELLE AZIENDE CHE OSPITANO LE STRUTTURE DI SEDE E QUELLE COLLEGATE	<ul style="list-style-type: none"> ▪ Radiologia e diagnostica per immagini 	SI	SI	Esame documentale Eventuale accertamento diretto
	<ul style="list-style-type: none"> ▪ Anatomia patologica 	SI	SI	
	<ul style="list-style-type: none"> ▪ Medicina di laboratorio 	SI	SI	
	<ul style="list-style-type: none"> ▪ Neuroradiologia 	SI	SI	

STANDARD ORGANIZZATIVI	Livelli minimi di accettabilità	Struttura di sede	Struttura collegata	MODALITA' DI VERIFICA
PERSONALE SANITARIO	SPECIALISTI			Autocertificazione attestante la conformità del numero dei medici al volume assistenziale della struttura
PERSONALE PARASANITARIO	TECNICI			Autocertificazione attestante la conformità del numero delle unità di personale sanitario al volume assistenziale della struttura
	INFERMIERI			

STANDARD ASSISTENZIALI	Tipologia	Struttura di sede	Struttura collegata	MODALITÀ DI VERIFICA
RICOVERI ANNUI	Degenze	N.800	N. 400	Esame documentale
	Day Hospital	N.600	N. 300	
	Visite ambulatoriali	N.1000	N. 500	

SCUOLA DI SPECIALIZZAZIONE: **NEUROPSICHIATRIA INFANTILE**

STANDARD STRUTTURALI	Livelli minimi di accettabilità	Struttura di sede	Struttura collegata	MODALITA' DI VERIFICA
a) FONDAMENTALI Devono essere presenti tutti sia nella struttura di sede che nella struttura collegata	<ul style="list-style-type: none"> Degenze e/o Day Hospital 	SI	SI	Esame documentale Eventuale accertamento diretto
	<ul style="list-style-type: none"> Ambulatori 	SI	SI	
	<ul style="list-style-type: none"> Laboratorio di Elettroencefalografia 	SI	SI	
	<ul style="list-style-type: none"> Laboratorio di psicodiagnostica 	SI	SI	

STANDARD STRUTTURALI	Livelli minimi di accettabilità	Struttura di sede	Struttura collegata	MODALITA' DI VERIFICA
b) ANNESSI* *almeno tre degli standard annessi devono essere necessariamente presenti nella struttura di sede o nell'Azienda che la ospita ed almeno uno deve essere necessariamente presente nella struttura collegata o nell'Azienda che lo ospita	<ul style="list-style-type: none"> ▪ Laboratorio neurofisiologia 	<ul style="list-style-type: none"> ▪ 	<ul style="list-style-type: none"> ▪ 	Esame documentale Eventuale accertamento diretto
	<ul style="list-style-type: none"> ▪ Laboratorio di neuropsicologia clinica 	<ul style="list-style-type: none"> ▪ 	<ul style="list-style-type: none"> ▪ 	
	<ul style="list-style-type: none"> ▪ Laboratorio e/o servizio di psicoterapia dell'infanzia e dell'adolescenza 	<ul style="list-style-type: none"> ▪ 	<ul style="list-style-type: none"> ▪ 	
	<ul style="list-style-type: none"> ▪ Laboratorio e/o servizio di riabilitazione dell'età evolutiva 	<ul style="list-style-type: none"> ▪ 	<ul style="list-style-type: none"> ▪ 	
	<ul style="list-style-type: none"> ▪ Logopedia 	<ul style="list-style-type: none"> ▪ 	<ul style="list-style-type: none"> ▪ 	
	<ul style="list-style-type: none"> ▪ Fisioterapia 	<ul style="list-style-type: none"> ▪ 	<ul style="list-style-type: none"> ▪ 	

STANDARD STRUTTURALI	Livelli minimi di accettabilità	Struttura di sede	Struttura collegata	MODALITA' DI VERIFICA
c) SERVIZI GENERALI E DIAGNOSTICI DELLE AZIENDE CHE OSPITANO LE STRUTTURE DI SEDE E QUELLE COLLEGATE	<ul style="list-style-type: none"> ▪ Radiologia e diagnostica per immagini 	SI	SI	Esame documentale Eventuale accertamento diretto
	<ul style="list-style-type: none"> ▪ Medicina di laboratorio 	SI	SI	
	<ul style="list-style-type: none"> ▪ Pediatria 	SI	SI	
	<ul style="list-style-type: none"> ▪ Neurologia 	SI	SI	
	<ul style="list-style-type: none"> ▪ Psichiatria 	SI	SI	

STANDARD ORGANIZZATIVI	Livelli minimi di accettabilità	Struttura di sede	Struttura collegata	MODALITA' DI VERIFICA
PERSONALE SANITARIO	SPECIALISTI			Autocertificazione attestante la conformità del numero dei medici al volume assistenziale della struttura
PERSONALE PARASANITARIO	TECNICI			Autocertificazione attestante la conformità del numero delle unità di personale sanitario al volume assistenziale della struttura
	PERSONALE INFERMIERISTICO E/O DELLA RIABILITAZIONE DELL'ETA' EVOLUTIVA			

STANDARD ASSISTENZIALI	Tipologia	Struttura di sede	Struttura collegata	MODALITÀ DI VERIFICA
RICOVERI ANNUI	Degenze e/o Day Hospital	N.1200	N. 600	Esame documentale
PRESTAZIONI ANNUE	Ambulatori	N.1000	N. 500	

SCUOLA DI SPECIALIZZAZIONE: **OFTALMOLOGIA**

STANDARD STRUTTURALI	Livelli minimi di accettabilità	Struttura di sede	Struttura collegata	MODALITA' DI VERIFICA
a) FONDAMENTALI devono essere tutti presenti nella struttura di sede e nella struttura collegata	<ul style="list-style-type: none"> ▪ Degenza 	SI	SI	Esame documentale Eventuale accertamento diretto
	<ul style="list-style-type: none"> ▪ Day Surgery 	SI	SI	
	<ul style="list-style-type: none"> ▪ Sale operatorie 	SI	SI	
	<ul style="list-style-type: none"> ▪ Ambulatori 	SI	SI	

STANDARD STRUTTURALI	Livelli minimi di accettabilità	Struttura di sede	Struttura collegata	MODALITA' DI VERIFICA
b) ANNESSI* *almeno tre degli standard annessi devono essere necessariamente presenti nella struttura di sede o nella Azienda Ospedaliera che la ospita ed uno degli standard annessi deve essere necessariamente presente nella struttura collegata o nella Azienda Ospedaliera che la ospita.	<ul style="list-style-type: none"> ▪ Ortottica 	<ul style="list-style-type: none"> ▪ 	<ul style="list-style-type: none"> ▪ 	Esame documentale Eventuale accertamento diretto
	<ul style="list-style-type: none"> ▪ Glaucomatologia 	<ul style="list-style-type: none"> ▪ 	<ul style="list-style-type: none"> ▪ 	
	<ul style="list-style-type: none"> ▪ Retinologia 	<ul style="list-style-type: none"> ▪ 	<ul style="list-style-type: none"> ▪ 	
	<ul style="list-style-type: none"> ▪ Parachirurgia segmento anteriore 	<ul style="list-style-type: none"> ▪ 	<ul style="list-style-type: none"> ▪ 	
	<ul style="list-style-type: none"> ▪ Parachirurgia segmento posteriore 	<ul style="list-style-type: none"> ▪ 	<ul style="list-style-type: none"> ▪ 	

STANDARD STRUTTURALI	Livelli minimi di accettabilità	Struttura di sede	Struttura collegata	MODALITA' DI VERIFICA
c) SERVIZI GENERALI E DIAGNOSTICI DELL'AZIENDA OSPEDALIERA CHE OSPITA LA STRUTTURA DI SEDE E LA STRUTTURA COLLEGATA	<ul style="list-style-type: none"> ▪ Radiologia e diagnostica per immagini 	SI	SI	Esame documentale Eventuale accertamento diretto
	<ul style="list-style-type: none"> ▪ Medicina di Laboratorio 	SI	SI	
	<ul style="list-style-type: none"> ▪ Pronto soccorso di 1 e 2 livello 	SI	SI	

STANDARD ORGANIZZATIVI	Livelli minimi di accettabilità	Struttura di sede	Struttura collegata	MODALITÀ DI VERIFICA
ALE MEDICO	MEDICI CHIRURGHI			Autocertificazione attestante la conformità del numero dei medici al volume assistenziale della struttura
PERSONALE SANITARIO	TECNICI			Autocertificazione attestante la conformità del numero delle unità di personale sanitario al volume assistenziale della struttura
	INFERMIERI			

STANDARD ASSISTENZIALI	Tipologia	Struttura di sede	Struttura collegata	MODALITÀ DI VERIFICA
INTERVENTI CHIRURGICI ANNUI	Interventi di Alta Chirurgia	N.150	N.50	Esame documentale
	Interventi di Media Chirurgia	N.250	N.125	
	Interventi di Piccola Chirurgia	N.300	N.150	
RICOVERI ANNUI	Degenze	N.500	N.250	Esame documentale
	Day Hospital	N.450	N.200	

SCUOLA DI SPECIALIZZAZIONE: ONCOLOGIA MEDICA

STANDARD STRUTTURALI	Livelli minimi di accettabilità	Struttura di sede	Struttura collegata	MODALITA' DI VERIFICA
a) FONDAMENTALI Devono essere necessariamente tutti presenti nella struttura di sede e nella struttura collegata	<ul style="list-style-type: none"> ▪ Degenza 	SI	SI	Esame documentale Eventuale accertamento diretto
	<ul style="list-style-type: none"> ▪ Day Hospital 	SI	SI	
	<ul style="list-style-type: none"> ▪ Ambulatori 	SI	SI	

STANDARD STRUTTURALI	Livelli minimi di accettabilità	Struttura di sede	Struttura collegata	MODALITA' DI VERIFICA
b) ANNESSI* *almeno 5 degli annessi devono essere necessariamente presenti nella struttura di sede o nell'Azienda ospitante e 3 devono essere presenti nella struttura collegata o nell'Azienda che la ospita	<ul style="list-style-type: none"> ▪ Preparazione farmaci centralizzata oppure con ambiente e personale <i>ad hoc</i> 	■	■	Esame documentale Eventuale accertamento diretto
	<ul style="list-style-type: none"> • Endoscopia 	■	■	
	<ul style="list-style-type: none"> • Dermatologia 	■	■	
	<ul style="list-style-type: none"> • Ematologia 	■	■	
	<ul style="list-style-type: none"> • Gastroenterologia 	■	■	
	<ul style="list-style-type: none"> • Ginecologia 	■	■	
	<ul style="list-style-type: none"> • Neurologia 	■	■	
	<ul style="list-style-type: none"> • Otorinolaringoiatria 	■	■	
	<ul style="list-style-type: none"> • Pneumologia 	■	■	
	<ul style="list-style-type: none"> • Urologia 	■	■	
	<ul style="list-style-type: none"> • Ortopedia 	■	■	
<ul style="list-style-type: none"> • Senologia 	■	■		

STANDARD STRUTTURALI	Livelli minimi di accettabilità	Struttura di sede	Struttura collegata	MODALITÀ DI VERIFICA
c) SERVIZI GENERALI E DIAGNOSTICI DELL'AZIENDA OSPEDALIERA CHE OSPITA LA STRUTTURA DI SEDE E LA STRUTTURA COLLEGATA	<ul style="list-style-type: none"> ▪ Radiologia e diagnostica per immagini 	SI	SI	Esame documentale Eventuale accertamento diretto
	<ul style="list-style-type: none"> ▪ Anatomia patologica 	SI	SI	
	<ul style="list-style-type: none"> ▪ Radioterapia 	SI	SI	
	<ul style="list-style-type: none"> ▪ Medicina di laboratorio 	SI	SI	
	<ul style="list-style-type: none"> • Psicologia 	SI	SI	
	<ul style="list-style-type: none"> • Medicina nucleare 	SI	SI	

STANDARD ORGANIZZATIVI	Livelli minimi di accettabilità	Struttura di sede	Struttura collegata	MODALITA' DI VERIFICA
PERSONALE MEDICO	MEDICI CHIRURGHI			Autocertificazione attestante la conformità del numero dei medici al volume assistenziale della struttura
PERSONALE SANITARIO	PERSONALE INFERMIERISTICO			Autocertificazione attestante la conformità del numero delle unità di personale sanitario al volume assistenziale della struttura
	PERSONALE AMMINISTRATIVO (SEGRETERIA)			

STANDARD ASSISTENZIALI	Tipologia	Struttura di sede	Struttura collegata	MODALITÀ DI VERIFICA
RICOVERI ANNUI	DEGENZE	N. 500	N. 250	Esame documentale
	DAY HOSPITAL	N. 1000	N. 500	
	AMBULATORIO	N. 2000	N. 1000	

SCUOLA DI SPECIALIZZAZIONE: **ORTOPEDIA E TRAUMATOLOGIA**

STANDARD STRUTTURALI	Livelli minimi di accettabilità	Struttura di sede	Struttura collegata	MODALITA' DI VERIFICA
A) Fondamentali: devono essere tutti presenti nella struttura di sede e nella struttura collegata	<ul style="list-style-type: none"> ▪ Degenza 	SI	SI	Esame documentale Eventuale accertamento diretto
	<ul style="list-style-type: none"> ▪ Day Surgery 	SI	SI	
	<ul style="list-style-type: none"> ▪ Sale operatorie 	SI	SI	
	<ul style="list-style-type: none"> ▪ Sala gessi 	SI	SI	
	<ul style="list-style-type: none"> ▪ Ambulatori 	SI	SI	

STANDARD STRUTTURALI	Livelli minimi di accettabilità	Struttura di sede	Struttura collegata	MODALITA' DI VERIFICA
E) Annessi* *almeno due degli standard annessi devono essere necessariamente presenti nella struttura di sede o nella Azienda Ospedaliera che la ospita ed uno degli standard deve essere necessariamente presente nella struttura collegata o nella Azienda Ospedaliera che la ospita.	<ul style="list-style-type: none"> ▪ Unità spinale 	<ul style="list-style-type: none"> ▪ 	<ul style="list-style-type: none"> ▪ 	Esame documentale Eventuale accertamento diretto
	<ul style="list-style-type: none"> ▪ Artroscopia 	<ul style="list-style-type: none"> ▪ 	<ul style="list-style-type: none"> ▪ 	
	<ul style="list-style-type: none"> ▪ Oncologia dell'apparato locomotorio 	<ul style="list-style-type: none"> ▪ 	<ul style="list-style-type: none"> ▪ 	
	<ul style="list-style-type: none"> ▪ Chirurgia della mano e degli arti 	<ul style="list-style-type: none"> ▪ 	<ul style="list-style-type: none"> ▪ 	
	<ul style="list-style-type: none"> ▪ Terapia intensiva 	<ul style="list-style-type: none"> ▪ 	<ul style="list-style-type: none"> ▪ 	

STANDARD STRUTTURALI	Livelli minimi di accettabilità	Struttura di sede	Struttura collegata	MODALITA' DI VERIFICA
C) Servizi generali e diagnostici dell'Azienda Ospedaliera che ospita la Struttura di sede e la struttura collegata	<ul style="list-style-type: none"> ▪ Radiologia e diagnostica per immagini 	SI	SI	Esame documentale Eventuale accertamento diretto
	<ul style="list-style-type: none"> ▪ Medicina di Laboratorio 	SI	SI	
	<ul style="list-style-type: none"> ▪ Pronto soccorso di 1° e 2° livello 	SI	SI	
	<ul style="list-style-type: none"> ▪ Terapia fisica e riabilitativa 	SI	SI	

STANDARD ORGANIZZATIVI	Livelli minimi di accettabilità	Struttura di sede	Struttura collegata	MODALITA' DI VERIFICA
	Medici Chirurghi			Autocertificazione attestante la conformità del numero dei medici al volume assistenziale della struttura
PERSONALE SANITARIO	Personale Tecnico			Autocertificazione attestante la conformità del numero delle unità di personale sanitario al volume assistenziale della struttura
	Personale Infermieristico			

STANDARD ASSISTENZIALI	Tipologia	Struttura di sede	Struttura collegata	MODALITA' DI VERIFICA
A) Interventi chirurgici annui	<i>Interventi di Alta Chirurgia</i>	N.150	N.50	Esame documentale
	<i>Interventi di Media Chirurgia</i>	N.350	N.175	
	<i>Interventi di Piccola Chirurgia</i>	N.500	N.250	
B) Ricoveri annui	<i>Degenze</i>	N.800	N.400	Esame documentale
	<i>Day Hospital</i>	N.400	N.200	

SCUOLA DI SPECIALIZZAZIONE: **OTORINOLARINGOIATRIA**

STANDARD STRUTTURALI	Livelli minimi di accettabilità	Struttura di sede	Struttura collegata	MODALITA' DI VERIFICA
A) FONDAMENTALI: devono essere tutti presenti nella struttura di sede e nella struttura collegata	▪ Degenza	SI	SI	Esame documentale Eventuale accertamento diretto
	▪ Day Surgery	SI	SI	
	▪ Sale operatorie	SI	SI	
	▪ Ambulatori	SI	SI	

STANDARD STRUTTURALI	Livelli minimi di accettabilità	Struttura di sede	Struttura collegata	MODALITA' DI VERIFICA
b) ANNESSI* *almeno tre degli standard annessi devono essere necessariamente presenti nella struttura di sede o nella Azienda Ospedaliera che la ospita ed uno degli standard annessi deve essere necessariamente presente nella struttura collegata o nella Azienda Ospedaliera che la ospita.	<ul style="list-style-type: none"> ▪ Audiologia 	<ul style="list-style-type: none"> ▪ 	<ul style="list-style-type: none"> ▪ 	Esame documentale Eventuale accertamento diretto
	<ul style="list-style-type: none"> ▪ Vestibologia 	<ul style="list-style-type: none"> ▪ 	<ul style="list-style-type: none"> ▪ 	
	<ul style="list-style-type: none"> ▪ Foniatria 	<ul style="list-style-type: none"> ▪ 	<ul style="list-style-type: none"> ▪ 	
	<ul style="list-style-type: none"> ▪ Rinoallergologia 	<ul style="list-style-type: none"> ▪ 	<ul style="list-style-type: none"> ▪ 	

STANDARD STRUTTURALI	Livelli minimi di accettabilità	Struttura di sede	Struttura collegata	MODALITA' DI VERIFICA
C) SERVIZI GENERALI E DIAGNOSTICI DELL'AZIENDA OSPEDALIERA CHE OSPITA LA STRUTTURA DI SEDE E LA STRUTTURA COLLEGATA	<ul style="list-style-type: none"> ▪ Radiologia e diagnostica per immagini 	SI	SI	Esame documentale Eventuale accertamento diretto
	<ul style="list-style-type: none"> ▪ Medicina di Laboratorio 	SI	SI	
	<ul style="list-style-type: none"> ▪ Pronto soccorso di 1 e 2 livello 	SI	SI	

STANDARD ORGANIZZATIVI	Livelli minimi di accettabilità	Struttura di sede	Struttura collegata	MODALITA' DI VERIFICA
	Medici Chirurghi			Autocertificazione attestante la conformità del numero dei medici al volume assistenziale della struttura
PERSONALE SANITARIO	Personale Tecnico			Autocertificazione attestante la conformità del numero delle unità di personale sanitario al volume assistenziale della struttura
	Personale Infermieristico			

STANDARD ASSISTENZIALI	Tipologia	Struttura di sede	Struttura collegata	MODALITA' DI VERIFICA
A) INTERVENTI CHIRURGICI ANNUI	<i>Interventi di Alta Chirurgia</i>	N.150	N.50	Esame documentale
	<i>Interventi di Media Chirurgia</i>	N.250	N.125	
	<i>Interventi di Piccola Chirurgia</i>	N.300	N.150	
B) RICOVERI ANNUI	<i>Degenze</i>	N.500	N.200	Esame documentale
	<i>Day Hospital</i>	N.300	N.150	

SCUOLA DI SPECIALIZZAZIONE: **PATOLOGIA CLINICA**

STANDARD STRUTTURALI	Livelli minimi di accettabilità	Struttura di sede	Struttura collegata	MODALITA' DI VERIFICA
A) FONDAMENTALI Devono essere necessariamente tutti presenti nella struttura di sede e nella struttura collegata	▪ Ambulatori e Unità di prelievo	SI	SI	Esame documentale Eventuale accertamento diretto
	▪ Laboratorio di Chimica Clinica	SI	SI	
	▪ Laboratorio di Immunochimica	SI	SI	
	▪ Laboratorio di Ematologia ed emocoagulazione	SI	SI	
	▪ Laboratorio di Microbiologia e virologia	SI	SI	

STANDARD STRUTTURALI	Livelli minimi di accettabilità	Struttura di sede	Struttura collegata	MODALITA' DI VERIFICA
B) ANNESSI* *almeno tre degli standard annessi devono essere necessariamente presenti nella struttura di sede o nell'Azienda che la ospita ed uno deve essere necessariamente presente nella struttura collegata o nell'Azienda che la ospita	<ul style="list-style-type: none"> ▪ Laboratorio di Citopatologia 	<ul style="list-style-type: none"> ▪ 	<ul style="list-style-type: none"> ▪ 	Esame documentale Eventuale accertamento diretto
	<ul style="list-style-type: none"> ▪ Laboratorio di diagnostica molecolare 	<ul style="list-style-type: none"> ▪ 	<ul style="list-style-type: none"> ▪ 	
	<ul style="list-style-type: none"> ▪ Laboratorio di Citogenetica 	<ul style="list-style-type: none"> ▪ 	<ul style="list-style-type: none"> ▪ 	
	<ul style="list-style-type: none"> ▪ Laboratorio di farmacocinetica 	<ul style="list-style-type: none"> ▪ 	<ul style="list-style-type: none"> ▪ 	
	<ul style="list-style-type: none"> ▪ Laboratorio di tossicologia e controllo ambientale e monitoraggio droghe e farmaci (antidoping) 	<ul style="list-style-type: none"> ▪ 	<ul style="list-style-type: none"> ▪ 	
	<ul style="list-style-type: none"> ▪ Laboratorio per la tipizzazione cellulare e tissutale e per le cellule staminali 	<ul style="list-style-type: none"> ▪ 	<ul style="list-style-type: none"> ▪ 	
	<ul style="list-style-type: none"> ▪ Laboratorio diagnostico per la medicina della riproduzione 	<ul style="list-style-type: none"> ▪ 	<ul style="list-style-type: none"> ▪ 	

STANDARD ORGANIZZATIVI	Livelli minimi di accettabilità	Struttura di sede	Struttura collegata	MODALITA' DI VERIFICA
	Medici Chirurghi			Autocertificazione attestante la conformità del numero dei medici al volume assistenziale della struttura
PERSONALE SANITARIO	Dirigenti sanitari non medici			Autocertificazione attestante la conformità del numero delle unità di personale sanitario al volume assistenziale della struttura
	Personale Tecnico			
	Personale Infermieristico			

STANDARD ASSISTENZIALI	Tipologia	Struttura di sede	Struttura collegata	MODALITA' DI VERIFICA
A) ATTIVITÀ DIAGNOSTICA ANNUA	• <i>Attività diagnostica di casi clinici</i>	N. 10.000	N. 7.500	Esame documentale
	▪ <i>Laboratorio di Chimica Clinica</i>	N. 30.000	N. 15.000	
	▪ <i>Laboratorio di Immunochimica</i>	N. 30.000	N. 20.000	
	▪ <i>Laboratorio di Ematologia ed emocoagulazione</i>	N. 20.000	N. 15.000	

SCUOLA DI SPECIALIZZAZIONE: PEDIATRIA

STANDARD STRUTTURALI	Livelli minimi di accettabilità	Struttura di sede	Struttura collegata	MODALITA' DI VERIFICA
A) FONDAMENTALI Devono essere tutti presenti sia nella struttura di sede che nella struttura collegata	<ul style="list-style-type: none"> ▪ Degenza 	SI	SI	Esame documentale Eventuale accertamento diretto
	<ul style="list-style-type: none"> ▪ Day Hospital 	SI	SI	
	<ul style="list-style-type: none"> ▪ Ambulatori 	SI	SI	

STANDARD STRUTTURALI	Livelli minimi di accettabilità	Struttura di sede	Struttura collegata	MODALITA' DI VERIFICA
b) ANNESSI* *almeno 5 degli standard annessi devono essere necessariamente presenti nella struttura di sede o nell'Azienda ospitante e 3 nella struttura collegata o nell'Azienda ospitante	<ul style="list-style-type: none"> ▪ Terapia intensiva 	<ul style="list-style-type: none"> ▪ 	<ul style="list-style-type: none"> ▪ 	Esame documentale Eventuale accertamento diretto
	<ul style="list-style-type: none"> ▪ Ecografia diagnostica e terapeutica 	<ul style="list-style-type: none"> ▪ 	<ul style="list-style-type: none"> ▪ 	
	<ul style="list-style-type: none"> ▪ Radiologia interventistica 	<ul style="list-style-type: none"> ▪ 	<ul style="list-style-type: none"> ▪ 	
	<ul style="list-style-type: none"> ▪ Nutrizione clinica 	<ul style="list-style-type: none"> ▪ 	<ul style="list-style-type: none"> ▪ 	
	<ul style="list-style-type: none"> ▪ Immunoematologia 	<ul style="list-style-type: none"> ▪ 	<ul style="list-style-type: none"> ▪ 	
	<ul style="list-style-type: none"> ▪ Ambulatorio di pediatria gastroenterologica 	<ul style="list-style-type: none"> ▪ 	<ul style="list-style-type: none"> ▪ 	
	<ul style="list-style-type: none"> ▪ Ambulatorio di pediatria endocrinologia 	<ul style="list-style-type: none"> ▪ 	<ul style="list-style-type: none"> ▪ 	
	<ul style="list-style-type: none"> ▪ Ambulatorio di pediatria neurologica 	<ul style="list-style-type: none"> ▪ 	<ul style="list-style-type: none"> ▪ 	
	<ul style="list-style-type: none"> ▪ Ambulatorio di psichiatria infantile 	<ul style="list-style-type: none"> ▪ 	<ul style="list-style-type: none"> ▪ 	

	▪ Ambulatorio genetica medica	▪	▪	
	▪ Ambulatorio di infettivologia	▪	▪	
	▪ Ambulatorio di pediatria oncoematologica	▪	▪	
	▪ Ambulatorio di pediatria cardiologia	▪	▪	
	▪ Ambulatorio di pediatria pneumologica	▪	▪	
	▪ Ambulatorio di pediatria nefrologica	▪	▪	

STANDARD STRUTTURALI	Livelli minimi di accettabilità	Struttura di sede	Struttura collegata	MODALITA' DI VERIFICA
C) SERVIZI GENERALI E DIAGNOSTICI DELLA AZIENDA OSPEDALIERA CHE OSPITA LA STRUTTURA DI SEDE E LA STRUTTURA COLLEGATA	<ul style="list-style-type: none"> ▪ Radiologia e diagnostica per immagini 	SI	SI	Esame documentale Eventuale accertamento diretto
	<ul style="list-style-type: none"> ▪ Medicina di Laboratorio 	SI	SI	
	<ul style="list-style-type: none"> ▪ Pronto soccorso di 1° e 2° livello 	SI	SI	

STANDARD ORGANIZZATIVI	Livelli minimi di accettabilità	Struttura di sede	Struttura collegata	MODALITA' DI VERIFICA
ICO				Autocertificazione attestante la conformità del numero dei medici al volume assistenziale della struttura
PERSONALE SANITARIO				Autocertificazione attestante la conformità del numero delle unità di personale al volume assistenziale della struttura

STANDARD ASSISTENZIALI	TIPOLOGIA	Struttura di sede	Struttura collegata	MODALITA' DI VERIFICA
RICOVERI ANNUI	Degenze	1500	N.750	Esame documentale
	Day Hospital	1500	N. 750	
	Ambulatori	2000	N. 1000	

SCUOLA DI SPECIALIZZAZIONE: PSICHIATRIA

STANDARD STRUTTURALI	Livelli minimi di accettabilità	Struttura di sede	Struttura collegata	MODALITA' DI VERIFICA
A)FONDAMENTALI Devono essere tutti presenti nella struttura di sede e nella struttura collegata	- Degenze e/o day hospital	SI	SI	Esame documentale Eventuale accertamento diretto
	- Ambulatori	SI	SI	

STANDARD STRUTTURALI	Livelli minimi di accettabilità	Struttura di sede	Struttura collegata	MODALITA' DI VERIFICA
B)ANNESSI* Almeno tre degli standard annessi devono essere necessariamente presenti nella struttura di sede o nell'Azienda ospitante ed uno deve essere necessariamente presente nella struttura collegata o nell'Azienda ospitante	Psicogeriatría	■	■	Esame documentale Eventuale accertamento diretto
	Psichiatria di consultazione	■	■	
	Neurologia	■	■	
	Psicofarmacologia clinica	■	■	
	Psicoterapia	■	■	
	Riabilitazione psichiatrica	■	■	
	Neuropsichiatria infantile	■	■	
	Ambulatori territoriali	■	■	
	Psicologia	■	■	

STANDARD STRUTTURALI	Livelli minimi di accettabilità	Struttura di sede	Struttura collegata	MODALITA' DI VERIFICA
C) SERVIZI GENERALI E DIAGNOSTICI DELL'AZIENDA CHE OSPITA LA STRUTTURA DI SEDE E LA STRUTTURA COLLEGATA	Radiologia e diagnostica per immagini	SI	SI	Esame documentale Eventuale accertamento diretto
	Pronto soccorso di primo e secondo livello	SI	SI	
	Neuroradiologia	SI	SI	
	Medicina di laboratorio	SI	SI	

STANDARD ORGANIZZATIVI	Livelli minimi di accettabilità	Struttura di sede	Struttura collegata	MODALITA' DI VERIFICA
PERSONALE MEDICO	Medici e psicologi			Autocertificazione attestante la conformità del numero dei medici al volume assistenziale della struttura
PERSONALE SANITARIO	Personale tecnico			Autocertificazione attestante la conformità del numero delle unità di personale sanitario al volume assistenziale della struttura
	Personale infermieristico o dei servizi sociali			

STANDARD ASSISTENZIALI	Tipologia	Struttura di sede	Struttura collegata	MODALITA' DI VERIFICA
A) RICOVERI/ANNO	Degenze e/o day hospital	N.300	N.150	Esame documentale
B) PRESTAZIONI/ANNO	Ambulatori	N. 600	N. 300	

SCUOLA DI SPECIALIZZAZIONE: **PSICOLOGIA CLINICA**

STANDARD STRUTTURALI	Livelli minimi di accettabilità	Struttura di sede	Struttura collegata	MODALITA' DI VERIFICA
A)FONDAMENTALI Devono essere tutti presenti nella struttura di sede e nella struttura collegata	- Ambulatori per colloqui e counselling	SI	SI	Esame documentale Eventuale accertamento diretto
	- Ambulatori per psicoterapia individuale e di gruppo	SI	SI	
	- Laboratori di psicodiagnostica	SI	SI	

STANDARD STRUTTURALI	Livelli minimi di accettabilità	Struttura di sede	Struttura collegata	MODALITA' DI VERIFICA
B)ANNESSI* Almeno tre degli standard annessi devono essere necessariamente presenti nella struttura di sede o nell'Azienda ospitante ed uno deve essere necessariamente presente nella struttura collegata o nell'Azienda ospitante	Ambulatorio di valutazione psicologica	■	■	Esame documentale Eventuale accertamento diretto
	Ambulatorio di valutazione neuropsicologica	■	■	
	Ambulatorio di sostegno psicologico a pazienti oncologici	■	■	
	SERT	■	■	
	Ambulatorio di Neuropsichiatria infantile	■	■	

STANDARD STRUTTURALI	Livelli minimi di accettabilità	Struttura di sede	Struttura collegata	MODALITA' DI VERIFICA
C) SERVIZI GENERALI E DIAGNOSTICI DELL'AZIENDA CHE OSPITA LA STRUTTURA DI SEDE E LA STRUTTURA COLLEGATA	Radiologia e diagnostica per immagini	SI	SI	Esame documentale Eventuale accertamento diretto
	Servizio di indagine neurofisiopatologiche	SI	SI	
	Neurologia	SI	SI	
	Medicina di laboratorio	SI	SI	

STANDARD ORGANIZZATIVI	Livelli minimi di accettabilità	Struttura di sede	Struttura collegata	MODALITA' DI VERIFICA
PERSONALE MEDICO	Medici e psicologi			Autocertificazione attestante la conformità del numero dei medici al volume assistenziale della struttura
PERSONALE SANITARIO	Personale tecnico			Autocertificazione attestante la conformità del numero delle unità di personale sanitario al volume assistenziale della struttura
	Personale infermieristico o dei servizi sociali			

STANDARD ASSISTENZIALI	Tipologia	Struttura di sede	Struttura collegata	MODALITA' DI VERIFICA
A) PRESTAZIONI/ANNO	Ambulatori per esecuzione di esami psicodiagnostica	N.300	N.150	Esame documentale
	Ambulatori per primi colloqui e counselling	N.300	N.150	
	Ambulatori per trattamento psicoterapeutico	N.50	N.25	

SCUOLA DI SPECIALIZZAZIONE: **RADIOLOGIA DIAGNOSTICA E INTERVENTISTICA**

STANDARD STRUTTURALI	Livelli minimi di accettabilità	Struttura di sede	Struttura collegata	MODALITA' DI VERIFICA
A) FONDAMENTALI Devono essere tutti presenti sia nella struttura di sede che nella struttura collegata	<ul style="list-style-type: none"> ▪ Radiologia Tradizionale 	SI	SI	Esame documentale Eventuale accertamento diretto
	<ul style="list-style-type: none"> ▪ Mammografia 	SI	SI	
	<ul style="list-style-type: none"> ▪ Radiologia Interventistica 	SI	SI	
	<ul style="list-style-type: none"> ▪ Ecografia e Eco-color Doppler 	SI	SI	
	<ul style="list-style-type: none"> ▪ Tomografia Computerizzata 	SI	SI	
	<ul style="list-style-type: none"> ▪ Risonanza Magnetica 	SI	SI	

STANDARD STRUTTURALI	Livelli minimi di accettabilità	Struttura di sede	Struttura collegata	MODALITA' DI VERIFICA
b) ANNESSI Almeno uno devono essere presenti nella struttura di sede o nell'Azienda che la ospita ed uno nella struttura collegata o nell'Azienda che la ospita	<ul style="list-style-type: none"> ▪ Angiografia 	<ul style="list-style-type: none"> ▪ 	<ul style="list-style-type: none"> ▪ 	Esame documentale Eventuale accertamento diretto
	<ul style="list-style-type: none"> ▪ Densitometria ossea 	<ul style="list-style-type: none"> ▪ 	<ul style="list-style-type: none"> ▪ 	
	<ul style="list-style-type: none"> • Neuroradiologia 	<ul style="list-style-type: none"> ▪ 	<ul style="list-style-type: none"> ▪ 	

STANDARD STRUTTURALI	Livelli minimi di accettabilità	Struttura di sede	Struttura collegata	MODALITA' DI VERIFICA
C) SERVIZI GENERALI E DIAGNOSTICI DELLA AZIENDA OSPEDALIERA CHE OSPITALA STRUTTURA DI SEDE E COLLEGATA	<ul style="list-style-type: none"> ▪ Fisica Sanitaria 	SI	SI	Esame documentale Eventuale accertamento diretto
	<ul style="list-style-type: none"> ▪ Pronto soccorso di 1° e 2° livello 	SI	SI	
	<ul style="list-style-type: none"> ▪ Medicina Nucleare 	SI	SI	
	<ul style="list-style-type: none"> ▪ Medicina di Laboratorio 	SI	SI	

STANDARD ORGANIZZATIVI	Livelli minimi di accettabilità	Struttura Di sede	Struttura collegata	MODALITA' DI VERIFICA
				Autocertificazione attestante la conformità del numero dei medici al volume assistenziale della struttura
PERSONALE SANITARIO				Autocertificazione attestante la conformità del numero delle unità di personale sanitario al volume assistenziale della struttura

STANDARD ASSISTENZIALI	Tipologia	Struttura di sede	Struttura collegata	MODALITA' DI VERIFICA
A) ESAMI DIAGNOSTICI E PROCEDURE INTERVENTISTICHE ANNUE	<i>Radiologia tradizionale</i>	10.000	7.000	Esame documentale
	<i>TC</i>	5.000	2.000	
	<i>Ecografia ed Eco-color Doppler</i>	4.000	2.000	
	Vascolare ed interventistica	1.000	500	
	<i>RM</i>	3.000	1.000	
	<i>Mammografia</i>	2.000	500	
	Neuroradiologia	1.500	500	
	<i>Odonto+Maxillo</i>	500	200	
	<i>Esami radiologici di Pronto soccorso</i>	3.000	1.000	

SCUOLA DI SPECIALIZZAZIONE: RADIOTERAPIA

STANDARD STRUTTURALI	Livelli minimi di accettabilità	Struttura di sede	Struttura collegata	MODALITA' DI VERIFICA
A) Fondamentali	<ul style="list-style-type: none"> ▪ Degenza e/o day hospital 	SI	SI	Esame documentale Eventuale accertamento diretto
Devono essere tutti presenti sia nella struttura di sede che nella struttura collegata	<ul style="list-style-type: none"> ▪ Almeno due unità di alta energia 	SI	SI	
	<ul style="list-style-type: none"> ▪ Ambulatori 	SI	SI	
	<ul style="list-style-type: none"> ▪ Simulazione tradizionale e TC 	SI	SI	

STANDARD STRUTTURALI	Livelli minimi di accettabilità	Struttura di sede	Struttura collegata	MODALITA' DI VERIFICA
B) Annessi Almeno uno standard annesso deve essere nella struttura di sede o nella Azienda che la ospita ed uno nella struttura collegata o nella azienda che la ospita	<ul style="list-style-type: none"> • Reparto di brachiterapia 	<ul style="list-style-type: none"> ▪ 	<ul style="list-style-type: none"> ▪ 	Esame documentale Eventuale accertamento diretto
	<ul style="list-style-type: none"> ▪ Sezione dosimetria con TPS 	<ul style="list-style-type: none"> ▪ 	<ul style="list-style-type: none"> ▪ 	
	<ul style="list-style-type: none"> ▪ Officina 	<ul style="list-style-type: none"> ▪ 	<ul style="list-style-type: none"> ▪ 	

STANDARD STRUTTURALI	Livelli minimi di accettabilità	Struttura di sede	Struttura collegata	MODALITA' DI VERIFICA
C) Servizi generali e diagnostici della Azienda Ospedaliera che ospita la Struttura di sede e la struttura collegata	▪ Radiologia e diagnostica per immagini con TC e RM	SI	SI	Esame documentale Eventuale accertamento diretto
	▪ Medicina Nucleare	SI	SI	
	▪ Anatomia patologica	SI	SI	
	▪ Medicina di laboratorio	SI	SI	

STANDARD ORGANIZZATIVI	Livelli minimi di accettabilità	Struttura Di sede	Struttura collegata	MODALITA' DI VERIFICA
				Autocertificazione attestante la conformità del numero dei medici al volume assistenziale della struttura
PERSONALE SANITARIO				Autocertificazione attestante la conformità del numero delle unità di personale sanitario al volume assistenziale della struttura

STANDARD ASSISTENZIALI	Tipologia	Struttura di sede	Struttura collegata	MODALITA' DI VERIFICA
A) Pazienti trattati all'anno	<i>Fasci esterni</i>	N.300	N. 150	Esame documentale
	<i>Brachiterapia</i>	N.20	N. 10	
B) Ricoveri annui	Degenze	N. 300	N. 150	Esame documentale
	<i>Day Hospital</i>	N. 300	N. 150	

SCUOLA DI SPECIALIZZAZIONE: **REUMATOLOGIA**

STANDARD STRUTTURALI	Livelli minimi di accettabilità	Struttura di sede	Struttura collegata	MODALITA' DI VERIFICA
A) FONDAMENTALI Devono essere presenti tutti sia nella struttura di sede che nella struttura collegata	<ul style="list-style-type: none"> ▪ Degenze e/o Day Hospital 	SI	SI	Esame documentale Eventuale accertamento diretto
	<ul style="list-style-type: none"> ▪ Ambulatori 	SI	SI	

STANDARD STRUTTURALI	Livelli minimi di accettabilità	Struttura di sede	Struttura collegata	MODALITA' DI VERIFICA
B) ANNESSI* *almeno due devono essere necessariamente presenti nella struttura di sede o nell'Azienda che la ospita ed almeno uno deve essere necessariamente presente nella struttura collegata o nell'Azienda che lo ospita	<ul style="list-style-type: none"> ▪ Laboratorio immuno-reumatologia-malattie metaboliche dell'osso 	<ul style="list-style-type: none"> ▪ 	<ul style="list-style-type: none"> ▪ 	Esame documentale Eventuale accertamento diretto
	<ul style="list-style-type: none"> ▪ Ecografia articolare 	<ul style="list-style-type: none"> ▪ 	<ul style="list-style-type: none"> ▪ 	
	<ul style="list-style-type: none"> ▪ Capillaroscopia 	<ul style="list-style-type: none"> ▪ 	<ul style="list-style-type: none"> ▪ 	
	<ul style="list-style-type: none"> ▪ Laboratorio per M.O.C. 	<ul style="list-style-type: none"> ▪ 	<ul style="list-style-type: none"> ▪ 	

STANDARD STRUTTURALI	Livelli minimi di accettabilità	Struttura di sede	Struttura collegata	MODALITA' DI VERIFICA
C) SERVIZI GENERALI E DIAGNOSTICI DELLE AZIENDE CHE OSPITANO LE STRUTTURE DI SEDE E QUELLE COLLEGATE	<ul style="list-style-type: none"> ▪ Radiologia e diagnostica per immagini 	SI	SI	Esame documentale Eventuale accertamento diretto
	<ul style="list-style-type: none"> ▪ Medicina di laboratorio 	SI	SI	
	<ul style="list-style-type: none"> ▪ Anatomia Patologica 	SI	SI	

STANDARD ORGANIZZATIVI	Livelli minimi di accettabilità	Struttura di sede	Struttura collegata	MODALITA' DI VERIFICA
	Medici Chirurghi			Autocertificazione attestante la conformità del numero dei medici al volume assistenziale della struttura
PERSONALE SANITARIO	Personale Tecnico			Autocertificazione attestante la conformità del numero delle unità di personale sanitario al volume assistenziale della struttura
	Personale Infermieristico			

STANDARD ASSISTENZIALI	Tipologia	Struttura di sede	Struttura collegata	MODALITA' DI VERIFICA
A) RICOVERI ANNUI	Degenze + Day Hospital	N.400	N. 200	Esame documentale
B) AMBULATORI SPECIALISTICI ANNUI	Attività Ambulatoriali Reumatologiche	N. 3.000	N. 1000	Esame documentale

SCUOLA DI SPECIALIZZAZIONE: **SCIENZA DELL'ALIMENTAZIONE**

STANDARD STRUTTURALI	Livelli minimi di accettabilità	Struttura di sede	Struttura collegata	MODALITA' DI VERIFICA
A) FONDAMENTALI Devono essere tutti presenti nella struttura di sede e nella struttura collegata	Ambulatorio di disturbi della nutrizione	SI	SI	Esame documentale Eventuale accertamento diretto
	Laboratorio chimico tossicologico	SI	SI	

STANDARD STRUTTURALI	Livelli minimi di accettabilità	Struttura di sede	Struttura collegata	MODALITA' DI VERIFICA
B) ANNESSI Almeno uno degli standard annessi deve essere nella struttura di sede o nell'Azienda che la ospita ed uno nella struttura collegata o nell'Azienda che la ospita	Laboratorio di Igiene e Profilassi	■	■	Esame documentale Eventuale accertamento diretto
	Ambulatorio di dietologia	■	■	
	Laboratorio di intolleranza alimentare	■	■	

STANDARD STRUTTURALI	Livelli minimi di accettabilità	Struttura di sede	Struttura collegata	MODALITA' DI VERIFICA
C) SERVIZI GENERALI E DIAGNOSTICI DELL'AZIENDA OSPEDALIERA CHE OSPITA LA STRUTTURA DI SEDE E LA STRUTTURA COLLEGATA	Radiologia e diagnostica per immagini	SI	SI	Esame documentale
	Medicina di laboratorio	SI	SI	Eventuale accertamento diretto

STANDARD ORGANIZZATIVI	Livelli minimi di accettabilità	Struttura di sede	Struttura collegata	MODALITA' DI VERIFICA
PERSONALE	Tecnici laureati			Autocertificazione attestante la conformità del numero delle unità di personale al volume assistenziale della struttura
	Dirigenti medici			
	Tecnici			

STANDARD ASSISTENZIALI	Tipologia	Struttura di sede	Struttura collegata	MODALITA' DI VERIFICA
VISITE E CONSULENZE/ANNO	Valutazione dello stato nutrizionale	250	125	Esame documentale
	Intervento dietetico nutrizionale	1000	500	
ATTIVITÀ DI LABORATORIO/ANNO	Analisi Diagnostiche	500	250	

SCUOLA DI SPECIALIZZAZIONE: TOSSICOLOGIA MEDICA

STANDARD STRUTTURALI	Livelli minimi di accettabilità	Struttura di sede	Struttura collegata	MODALITA' DI VERIFICA
A) FONDAMENTALI Devono essere tutti presenti sia nella struttura di sede che nella struttura collegata	- Degenze e/o Day hospital	SI	SI	Esame documentale Eventuale accertamento diretto
	- Ambulatori	SI	SI	

STANDARD STRUTTURALI	Livelli minimi di accettabilità	Struttura di sede	Struttura collegata	MODALITA' DI VERIFICA
B) ANNESSI * Almeno tre degli annessi devono essere necessariamente presenti nella struttura di sede o nell'Azienda che la ospita ed uno nella struttura collegata o nell'Azienda che la ospita.	Strutture di diagnosi, cura e recupero tossicodipendenze	■	■	<p style="text-align: center;">Esame documentale</p> <p style="text-align: center;">Eventuale accertamento diretto</p>
	Centro Antiveleni	■	■	
	Laboratorio di tossicologia sperimentale e tossicocinetica	■	■	
	Dosaggi farmaci	■	■	
	Laboratorio per la valutazione per rischio alimentare	■	■	

STANDARD STRUTTURALI	Livelli minimi di accettabilità	Struttura di sede	Struttura collegata	MODALITA' DI VERIFICA
C) SERVIZI GENERALI E DIAGNOSTICI DELLA AZIENDA OSPEDALIERA CHE OSPITA LA STRUTTURA DI SEDE E LA STRUTTURA COLLEGATA	- Radiologia e diagnostica per immagini	SI	SI	Esame documentale Eventuale accertamento diretto
	- Medicina di laboratorio	SI	SI	
	- Pronto soccorso di 1° e 2° livello	SI	SI	

STANDARD ORGANIZZATIVI	Livelli minimi di accettabilità	Struttura di sede	Struttura collegata	MODALITA' DI VERIFICA
PERSONALE MEDICO	Medici Chirurghi			Autocertificazione attestante la conformità del numero dei medici al volume assistenziale della struttura
PERSONALE SANITARIO	Personale Infermieristico			Autocertificazione attestante la conformità del numero delle unità di personale sanitario al volume assistenziale della struttura

STANDARD ASSISTENZIALI	Tipologia	Struttura di sede	Struttura collegata	MODALITA' DI VERIFICA
A) RICOVERI ANNUI	Degenze e/o Day hospital	N. 150	N. 70	Esame documentale
B) ATTIVITÀ DIAGNOSTICA/ANNO	Ambulatori	N. 500	N. 250	Esame documentale
	Tossicologia di consultazione, Centro antiveneni	N. 1000	N. 1000	

SCUOLA DI SPECIALIZZAZIONE: **STATISTICA SANITARIA**

STANDARD STRUTTURALI	Livelli minimi di accettabilità	Struttura di sede	Struttura collegata	MODALITA' DI VERIFICA
a) FONDAMENTALI devono essere presenti tutti sia nella struttura di sede che nella struttura collegata	• Laboratorio di Statistica Medica e Biometria	SI	SI	Esame documentale Eventuale accertamento diretto
	▪ Laboratorio di Informatica Medica	SI	SI	
	▪ Laboratorio di Epidemiologia Clinica	SI	SI	
	▪ Laboratorio di Epidemiologia generale e/o specialistica	SI	SI	
	▪ Registri eventi di interesse sanitario	SI	SI	

STANDARD STRUTTURALI	Livelli minimi di accettabilità	Struttura di sede	Struttura collegata	MODALITA' DI VERIFICA
B) Annessi* * almeno 2 degli standard annessi devono essere necessariamente presenti nella struttura di sede o nell'Azienda che la ospita ed almeno 1 deve essere necessariamente presente nella struttura collegata o nell'Azienda che la ospita	Unità Operativa per il controllo di qualità di produzione di dati biomedici e/o sanitari	■	■	Esame documentale Eventuale accertamento diretto
	Unità Operativa per il controllo di qualità di gestione dei sistemi sanitari	■	■	
	Unità Operativa per la valutazione economica di prestazioni sanitarie e management sanitario	■	■	

Standard strutturali	minima di accettabilità	Struttura di sede	Struttura collegata	MODALITA' DI VERIFICA
C) Servizi generali delle Aziende che ospitano le strutture di sede e quelle collegate	• Direzione Sanitaria	SI	SI	Esame documentale Eventuale accertamento diretto
	• Farmacia	SI	SI	
	• La gestione di database di interesse sanitario (malattie, incidenti, consumo farmaci, fattori rischio, etc)	SI	SI	

STANDARD ORGANIZZATIVI	Livelli minimi di accettabilità	Struttura di sede	Struttura collegata	MODALITA' DI VERIFICA
PERSONALE MEDICO	Medici Chirurghi			Autocertificazione attestante la conformità del numero dei medici al volume assistenziale della struttura
PERSONALE SANITARIO	Personale Infermieristico			Autocertificazione attestante la conformità del numero delle unità di personale sanitario al volume assistenziale della struttura

SCUOLA DI SPECIALIZZAZIONE: **UROLOGIA**

STANDARD STRUTTURALI	Livelli minimi di accettabilità	Struttura di sede	Struttura collegata	MODALITA' DI VERIFICA
A) Fondamentali: devono essere tutti presenti nella struttura di sede e nella struttura collegata	<ul style="list-style-type: none"> ▪ Degenza 	SI	SI	Esame documentale Eventuale accertamento diretto
	<ul style="list-style-type: none"> ▪ Day Surgery 	SI	SI	
	<ul style="list-style-type: none"> ▪ Sale operatorie 	SI	SI	
	<ul style="list-style-type: none"> ▪ Ambulatori 	SI	SI	

STANDARD STRUTTURALI	Livelli minimi di accettabilità	Struttura di sede	Struttura collegata	MODALITA' DI VERIFICA
F) Annessi* *almeno due degli standard annessi devono essere necessariamente presenti nella struttura di sede o nella Azienda Ospedaliera che la ospita ed uno degli standard deve essere necessariamente presente nella struttura collegata o nella Azienda Ospedaliera che la ospita.	<ul style="list-style-type: none"> ▪ Ecografia diagnostica e terapeutica 	<ul style="list-style-type: none"> ▪ 	<ul style="list-style-type: none"> ▪ 	Esame documentale Eventuale accertamento diretto
	<ul style="list-style-type: none"> ▪ Endoscopia diagnostica e terapeutica 	<ul style="list-style-type: none"> ▪ 	<ul style="list-style-type: none"> ▪ 	
	<ul style="list-style-type: none"> ▪ Urodinamica 	<ul style="list-style-type: none"> ▪ 	<ul style="list-style-type: none"> ▪ 	
	<ul style="list-style-type: none"> ▪ Oncologia urologica 	<ul style="list-style-type: none"> ▪ 	<ul style="list-style-type: none"> ▪ 	

STANDARD STRUTTURALI	Livelli minimi di accettabilità	Struttura di sede	Struttura collegata	MODALITA' DI VERIFICA
C) Servizi generali e diagnostici dell'Azienda Ospedaliera che ospita la Struttura di sede e la struttura collegata	▪ Radiologia e diagnostica per immagini	SI	SI	Esame documentale Eventuale accertamento diretto
	▪ Medicina di Laboratorio	SI	SI	
	▪ Pronto soccorso di 1° e 2° livello	SI	SI	

STANDARD ORGANIZZATIVI	Livelli minimi di accettabilità	Struttura di sede	Struttura collegata	MODALITA' DI VERIFICA
PERSONALE MEDICO	Medici Chirurghi			Autocertificazione attestante la conformità del numero dei medici al volume assistenziale della struttura
PERSONALE SANITARIO	Personale Infermieristico			Autocertificazione attestante la conformità del numero delle unità di personale sanitario al volume assistenziale della struttura

STANDARD ASSISTENZIALI	Tipologia	Struttura di sede	Struttura collegata	MODALITA' DI VERIFICA
A) Interventi chirurgici annui	<i>Interventi di Alta Chirurgia</i>	N.100	N.40	Esame documentale
	<i>Interventi di Media Chirurgia</i>	N.200	N.100	
	<i>Interventi di Piccola Chirurgia</i>	N.300	N.150	
	<i>Attività diagnostica mininvasiva</i>	N.1000	N.500	
B) Ricoveri annui	<i>Degenze</i>	N.600	N.300	Esame documentale
	<i>Day Hospital</i>	N.600	N.300	